


Telefonía Rural de Sonora
Gasto Por Categoría Programática
 Del 01 de Enero al 30 de Septiembre de 2023


ETCA-III-01

(PESOS)

INFORME TRIMESTRAL: Tercero 2023

Concepto	Egresos Aprobado Anual (1)	Ampliaciones/ (Reducciones) (2)	Egresos Modificado Anual (3=1+2)	Egresos Devengado Anual (4)	Egresos Pagado Anual (5)	Subejercicio (6 = 3 - 4)
Programas						
Subsidios: Sector Social y Privado o Estados y Municipios	0	0	0	0	0	0
Sujetos a Reglas de Operación	0	0	0	0	0	0
Otros Subsidios	0	0	0	0	0	0
Desempeño de las Funciones:	26.646.725	3.823.542	30.470.267	6.257.925	6.150.841	24.212.342
Prestación de Servicios Públicos	26.646.725	3.823.542	30.470.267	6.257.925	6.150.841	24.212.342
Provisión de Bienes Públicos	0	0	0	0	0	0
Planeación, Seguimiento y Evaluación de Políticas Públicas	0	0	0	0	0	0
Promoción y Fomento	0	0	0	0	0	0
Regulación y Supervisión	0	0	0	0	0	0
Funciones de las Fuerzas Armadas (Únicamente el Gobierno Federal)	0	0	0	0	0	0
Específicos	0	0	0	0	0	0
Proyectos de Inversión	0	0	0	0	0	0
Administrativos y de Apoyos	0	0	0	0	0	0
Apoyo al Proceso Presupuestario y para Mejorar la Eficiencia Institucional	0	0	0	0	0	0
Apoyo a la Función Pública y al Mejoramiento de la Gestión	0	0	0	0	0	0
Operaciones Ajenas	0	0	0	0	0	0
Compromisos	0	0	0	0	0	0
Obligaciones de Cumplimiento de Resolución Jurisdiccional	0	0	0	0	0	0
Desastres Naturales	0	0	0	0	0	0
Obligaciones	0	0	0	0	0	0
Pensiones y Jubilaciones	0	0	0	0	0	0
Aportaciones a la Seguridad Social	0	0	0	0	0	0
Aportaciones a Fondos de Estabilización	0	0	0	0	0	0
Aportaciones a Fondos de Inversión y Reestructura de Pensiones	0	0	0	0	0	0
Programas de gasto Federalizado (Gobierno Federal)	0	0	0	0	0	0
Gasto Federalizado	0	0	0	0	0	0
Participaciones a Entidades Federativas y Municipios	0	0	0	0	0	0
Costo Financiero, Deuda o Apoyo a Deudores y Ahorradores de la Banca	0	0	0	0	0	0
Adeudos de Ejercicios Fiscales Anteriores	0	0	0	0	0	0
Total del Gasto	26.646.725	3.823.542	30.470.267	6.257.925	6.150.841	24.212.342


 C.P. Refugio Carmelo Arriquives
 Coordinadora Administrativa


 Mto. Rafael Adrián Orduño Dávalos
 Director General

Telefonía Rural de Sonora
Gastos por proyectos de Inversión
Del 01 de Enero al 30 de Septiembre de 2023

ETCA-III-03

INFORME TRIMESTRAL: Tercero 2023

GASTO DE INVERSION EJERCIDO: 0		
NOMBRE DEL PROYECTO	MONTO EROGADO	ORIGEN DEL RECURSO*
NADA QUE INFORMAR EN ESTE APARTADO		

* Se deberán informar con todas las fuentes del recurso.

Ya sean obras con Recurso Federal, Recurso Estatal e Ingresos Propios del ente Público.

"Bajo protesta de decir verdad declaramos que los Estados Financieros y sus Notas, son razonablemente correctos y son responsabilidad del emisor"

C.P. Refugio Carmelo Arriquives
Coordinadora Administrativa

Mto. Rafael Adrian Orduño Dávalos
Director General

CLAVE	NOMBRE DEL INDICADOR	UNI. MEDIDA	TIPO META	VAL. ACUM.	DATOS	PROGRAMADO ORIGINAL					MODIFICADO					REALIZADO				% DE AVANCE TRIMESTRAL
						PRIMERO	SEGUNDO	TERCERO	CUARTO	ANUAL	PRIMERO	SEGUNDO	TERCERO	CUARTO	ANUAL	PRIMERO	SEGUNDO	TERCERO	CUARTO	
DEPENDENCIA / ENTIDAD 19 TELEFONIA RURAL DE SONORA																				
UNIDAD ADMINISTRATIVA 001 TELEFONIA RURAL DE SONORA																				
E410600 MODERNIZACION DE LAS COMUNICACIONES																				
422 SERVICIOS Y ADMINISTRACION DE LOS RECURSOS EN TECNOLOGIAS DE LA INFORMACION																				
	NÚMERO DE LOCALIDADES CON SERVICIOS DE TELECOMUNICACIONES PARA MUJERES Y HOMBRES	LOCALIDAD	A	SI	MET	2.00	25.00	10.00	128.00	165.00	0.00	0.00	0.00	61.00	61.00	0.00	0.00	0.00	0.00	0.00%
					NUM	2.00	25.00	10.00	128.00	165.00	0.00	0.00	0.00	61.00	61.00	0.00	0.00	0.00	0.00	
					DEN															
EVALUACIÓN CUALITATIVA																				
EN LOS MESES DE JULIO, AGOSTO Y SEPTIEMBRE DEL 3ER. TRIMESTRE. NO SE REALIZÓ NINGÚN "NÚMERO DE LOCALIDADES RURALES CON SERVICIOS DE TELECOMUNICACIONES EN EL ESTADO". QUEDANDO EL MISMO PORCENTAJE. QUEDANDO LOS MISMOS PUNTOS ACUMULADO TOTAL 0 (CERO) LOCALIDADES.																				
	NÚMERO DE SERVICIO DE TELECOMUNICACIONES EN LOCALIDADES.	SERVICIOS	A	SI	MET	2.00	25.00	10.00	128.00	165.00	0.00	0.00	0.00	165.00	165.00	0.00	0.00	0.00	0.00	0.00%
					NUM	2.00	25.00	10.00	128.00	165.00	0.00	0.00	0.00	165.00	165.00	0.00	0.00	0.00	0.00	
					DEN															
EVALUACIÓN CUALITATIVA																				
EN EL MESES DE JULIO, AGOSTO Y SEPTIEMBRE DEL 3ER. TRIMESTRE. NO SE REALIZÓ NINGÚN "SERVICIO DE TELECOMUNICACIONES EN LOCALIDADES RURALES EN EL ESTADO". QUEDANDO EL MISMO PORCENTAJE. QUEDANDO LOS MISMOS PUNTOS ACUMULADO TOTAL 0 (CERO) PUNTOS DE SERVICIO.																				
	NÚMERO DE SERVICIOS DE CONECTIVIDAD A INTERNET PARA MUJERES Y HOMBRES EN LOCALIDADES.	SITIO	A	SI	MET	2.00	25.00	10.00	128.00	165.00	0.00	0.00	0.00	119.00	119.00	0.00	0.00	0.00	0.00	0.00%
					NUM	2.00	25.00	10.00	128.00	165.00	0.00	0.00	0.00	119.00	119.00	0.00	0.00	0.00	0.00	
					DEN															
EVALUACIÓN CUALITATIVA																				
EN LOS MESES DE JULIO, AGOSTO Y SEPTIEMBRE DEL 3ER. TRIMESTRE. NO SE REALIZÓ NINGÚN "NÚMERO DE SERVICIOS DE CONECTIVIDAD A INTERNET EN LOCALIDADES RURALES". QUEDANDO EL MISMO PORCENTAJE. QUEDANDO LOS MISMOS PUNTOS ACUMULADO TOTAL 0 (CERO) SITIOS.																				
	NÚMERO SERVICIOS TELEFONICOS EN LOCALIDADES.	LOCALIDAD	A	SI	MET	0.00	0.00	0.00	1.00	1.00	0.00	0.00	0.00	1.00	1.00	0.00	0.00	0.00	0.00	0.00%
					NUM	0.00	0.00	0.00	1.00	1.00	0.00	0.00	0.00	1.00	1.00	0.00	0.00	0.00	0.00	
					DEN															
EVALUACIÓN CUALITATIVA																				
EN LOS MESES DE JULIO, AGOSTO Y SEPTIEMBRE DEL 3ER. TRIMESTRE. DURANTE EL PERIODO QUE SE INFORMA. NO SE REALIZÓ NINGUN SERVICIO.																				
	NÚMERO DE SERVICIOS DE RADIOCOMUNICACIÓN EN LOCALIDADES.	LOCALIDAD	A	SI	MET	0.00	0.00	0.00	1.00	1.00	0.00	0.00	0.00	1.00	1.00	0.00	0.00	0.00	0.00	0.00%
					NUM	0.00	0.00	0.00	1.00	1.00	0.00	0.00	0.00	1.00	1.00	0.00	0.00	0.00	0.00	
					DEN															
EVALUACIÓN CUALITATIVA																				
EN LOS MESES DE JULIO, AGOSTO Y SEPTIEMBRE DEL 3ER. TRIMESTRE. DURANTE EL PERIODO QUE SE INFORMA. NO SE REALIZÓ NINGUN SERVICIO.																				
	PROMOVER LA INTRODUCCION DE SERVICIO DE CONECTIVIDAD A INTERNET EN LOCALIDADES.	SITIO	A	SI	MET	2.00	25.00	10.00	128.00	165.00	0.00	0.00	0.00	119.00	119.00	0.00	0.00	0.00	0.00	0.00%
					NUM	2.00	25.00	10.00	128.00	165.00	0.00	0.00	0.00	119.00	119.00	0.00	0.00	0.00	0.00	
					DEN															
EVALUACIÓN CUALITATIVA																				
EN LOS MESES DE JULIO, AGOSTO Y SEPTIEMBRE DEL 3ER. TRIMESTRE. DURANTE EL PERIODO QUE SE INFORMA. NO SE REALIZÓ NINGUN NUEVO SERVICIO.																				
	VELOCIDAD DE INTERNET.	MBPS	P	NO	MET	300%	300%	300%	300%	300%	0.00%	0.00%	0.00%	0.00%	0.00%	0.00%	0.00%	0.00%	0.00%	0.00%
					NUM	15.00	15.00	15.00	15.00	15.00	0.00	0.00	0.00	0.00	0.00	0.00	0.00	0.00	0.00	
					DEN	5.00	5.00	5.00	5.00	5.00	0.00	0.00	0.00	0.00	0.00	0.00	0.00	0.00	0.00	
EVALUACIÓN CUALITATIVA																				
NOTA. MEDIANTE LAS SOLICITUD REALIZADA POR TELEFONIA RURAL DE SONORA Y AUTORIZADA POR SECRETARIA DE HACIENDA EL DIA 14 DE MARZO DEL 2023. SE DA DE BAJA ESTE INDICADOR.																				

CLAVE	NOMBRE DEL INDICADOR	UNI. MEDIDA	TIPO META	VAL. ACUM.	DATOS	PROGRAMADO ORIGINAL					MODIFICADO					REALIZADO				% DE AVANCE TRIMESTRAL
						PRIMERO	SEGUNDO	TERCERO	CUARTO	ANUAL	PRIMERO	SEGUNDO	TERCERO	CUARTO	ANUAL	PRIMERO	SEGUNDO	TERCERO	CUARTO	
DEPENDENCIA / ENTIDAD 19 TELEFONIA RURAL DE SONORA																				
	NÚMERO DE SERVICIOS DE MANTENIMIENTO CORRECTIVO.	SERVICIOS	A	SI	MET	10.00	15.00	20.00	15.00	60.00	12.00	8.00	20.00	18.00	58.00	17.00	5.00	52.00	0.00	260.00%
					NUM	10.00	15.00	20.00	15.00	60.00	12.00	8.00	20.00	18.00	58.00	17.00	5.00	52.00	0.00	
					DEN															
EVALUACIÓN CUALITATIVA																				
EN EL MES DE JULIO 3ER. TRIMESTRE. DURANTE EL PERIODO SE INFORMA. LA REALIZACIÓN DE 7 MANTENIMIENTOS CORRECTIVOS DE LOS 20 PROGRAMADOS EN EL 3ER. TRIMESTRE. DANDO UN TOTAL DE 29 MANTENIMIENTOS CORRECTIVOS, CON UN PORCENTAJE DE AVANCES DEL 50 %.																				
EN EL MES DE AGOSTO 3ER. TRIMESTRE. DURANTE EL PERIODO SE INFORMA. LA REALIZACIÓN DE 38 MANTENIMIENTOS CORRECTIVOS DE LOS 20 PROGRAMADOS EN EL 3ER. TRIMESTRE. DANDO UN TOTAL DE 67 MANTENIMIENTOS CORRECTIVOS, CON UN PORCENTAJE DE AVANCES DEL 135.5 %.																				
	NÚMERO DE SERVICIOS DE MANTENIMIENTO PREVENTIVO.	SERVICIOS	A	SI	MET	3.00	5.00	8.00	4.00	20.00	0.00	1.00	2.00	1.00	4.00	0.00	0.00	0.00	0.00	0.00%
					NUM	3.00	5.00	8.00	4.00	20.00	0.00	1.00	2.00	1.00	4.00	0.00	0.00	0.00	0.00	
					DEN															
EVALUACIÓN CUALITATIVA																				
EN LOS MESES DE JULIO, AGOSTO Y SEPTIEMBRE 3ER. TRIMESTRE. DURANTE EL PERIODO QUE SE INFORMA. NO SE REALIZÓ NINGUN MANTENIMIENTO PREVENTIVO.																				

[Handwritten signature]

[Handwritten signature]

Matriz de Indicadores para Resultados

Dependencia y/o Entidad:	TELEFONÍA RURAL DE SONORA
Programa Presupuestario:	E410E09 MODERNIZACIÓN DE LAS COMUNICACIONES
Eje del PED:	EJE 4: UNA COORDINACIÓN HISTORICA ENTRE DESARROLLO Y SEGURIDAD
Reto del PED:	OJETIVO 10: INFRAESTRUCTURA PARA EL DESARROLLO ECONÓMICO INCLUSIVO.
Beneficiarios:	POBLACIÓN DEL ESTADO DE SONORA

	Resumen narrativo (Objetivos)	Indicadores						EJERCICIO 2023		3ER. TRIMESTRE 2023		Avance	
		Nombre	Fórmula	Sentido	Unidad de medida	Frecuencia	Linea base	Meta Anual	Medios de verificación (Fuentes)	Supuestos	Cant.	%	
							Valor 2022	2023					
FIN	Contribuir al desarrollo para la planeación, programación y ejecución, conservación, operación y mantenimiento de la Red de Telecomunicaciones.	Subíndice de sectores precursores de clase mundial del índice de competitividad estatal.	Resultados generales del subíndice	Ascendente	Puntos	Sexenal	41 puntos (2021)	42 puntos	https://inco.org.mx/indicadores-de-competividad-estatal-2021/capitulo-de-resultados		0	0.00%	
PROPÓSITO	Contribuir a favorecer el Desarrollo Sustentable y Sostenible de Localidades Urbanas y Rurales con Infraestructura de Calidad mediante la Modernización de La población en localidades rurales en Sonora tiene acceso a los servicios de conectividad a internet, telefonía y radiocomunicación.	Número de localidades rurales con servicios de telecomunicaciones para Mujeres y Hombres.	Número de localidades con servicios de Telecomunicaciones de	Ascendente	Localidad	Trimestral	239	61	Archivos Internos de Telefonía Rural de Sonora		0	0.00%	
		Número de servicio de telecomunicaciones en localidades	Número de servicio de telecomunicaciones en las localidades.	Ascendente	Servicios	Trimestral	471	165	Archivos Internos de Telefonía Rural de Sonora	Autorización y liberación oportuna de los recursos estatales	0	0.00%	
COMPONENTES	C 1: Servicio de Conectividad a internet para hombres y mujeres otorgado en localidades	Número de servicios de Conectividad a internet para mujeres y hombres en localidades	Número de Sitios de Servicio de Conectividad a Internet	Ascendente	Sitio	Trimestral	369	119	Archivos Internos de Telefonía Rural de Sonora	Optima Coordinación con municipios.	0	0.00%	
	C 2: Servicio de Telefonía otorgado a localidades	Número de servicios telefónicos en localidades	Número de localidades con servicios telefónicos.	Ascendente	Localidad	Trimestral	8	1	Archivos Internos de Telefonía Rural de Sonora	Optima Coordinación con municipios.	0	0.00%	
	C 3: Servicio de Radiocomunicación otorgado a localidades	Número de servicios de radiocomunicación en localidades.	Número de localidades con servicios de radiocomunicación.	Ascendente	Localidad	Trimestral	136	1	Archivos Internos de Telefonía Rural de Sonora	Optima Coordinación con municipios.	0	0.00%	
ACTIVIDADES	A1 C1 Promover la introducción de servicio de Conectividad a internet en localidades.	Promover la introducción de servicio de Conectividad a internet en localidades.	Número de Nuevos Sitios, donde se ha instalado al Servicio de Conectividad a Internet.	Ascendente	Sitio	Trimestral	6	119	Archivos Internos de Telefonía Rural de Sonora	Optima coordinación con municipios y dependencias	0	0.00%	
	A2 C1 C2 C3 :Proporcionar servicios de mantenimiento correctivo a la Red de Telecomunicaciones.	Número de servicios de Mantenimiento correctivo	Servicios de Mantenimiento Correctivo Aplicados a la Red de Telecomunicaciones	Ascendente	Servicios	Trimestral	37	58	Archivos Internos de Telefonía Rural de Sonora	Condiciones climáticas sin cambio significativo	74	127.59%	
	A3 C1 C2 C3:Proporcionar servicios de mantenimiento Preventivo a la Red de Telecomunicaciones	Número de servicios de mantenimiento preventivo	Servicios de Mantenimiento Preventivo Aplicados a la Red de Telecomunicaciones	Ascendente	Servicios	Trimestral	4	4	Archivos Internos de Telefonía Rural de Sonora	Condiciones climáticas sin cambio significativo	0	0.00%	

MTRO. RAFAEL ABRIL ORDUÑO DÁVALOS
Director General

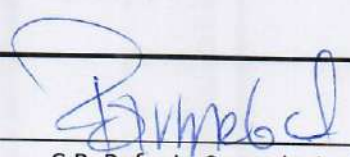
ING. JOAQUIN ERASMO VILLAESCUSA DANIEL
Subdirector de Planeación y
Evaluación del Desempeño


Telefonía Rural de Sonora
Indicadores de Postura Fiscal
 Del 01 de Enero al 30 de Septiembre de 2023

ETCA-IV-01

(Cifras en Pesos) **INFORME TRIMESTRAL: Tercero 2023**

Concepto	Estimado/Aprobado	Devengado	Recaudado/Pagado
I. Ingresos Presupuestarios	26.646.725,00	8.459.885,27	8.385.111,13
1. Ingresos Gobierno de la Entidad Federativa	0,00	0,00	0,00
2. Ingresos Sector Paraestatal	26.646.725,00	8.459.885,27	8.385.111,13
II. Egresos Presupuestarios (II= 3+4)	26.646.725,00	6.257.924,81	6.150.840,65
3. Egresos del Gobierno de la Entidad Federativa	0,00	0,00	0,00
4. Egresos del Sector Paraestatal	26.646.725,00	6.257.924,81	6.150.840,65
III. Balance Presupuestario (Superávit o Déficit) (III= I-II)	0,00	2.201.960,46	2.234.270,48
Concepto	Estimado/Aprobado	Devengado	Recaudado/Pagado
III. Balance Presupuestario (Superávit o Déficit)	0,00	2.201.960,46	2.234.270,48
IV. Interés, Comisiones y Gastos de la Deuda	0,00	0,00	0,00
V. Balance Primario (superávit o Déficit) (V= III+IV)	0,00	2.201.960,46	2.234.270,48
Concepto	Estimado/Aprobado	Devengado	Recaudado/Pagado
A. Financiamiento			
B. Amortización de la Deuda			
C. Financiamiento Neto	0,00	0,00	0,00


 C.P. Refugio Carmelo Arriquives
 Coordinadora Administrativa


 Mto. Rafael Adrián Orduño Dávalos
 Director General

Telefonía Rural de Sonora
Balance Presupuestario - LDF
Del 01 de Enero al 30 de Septiembre de 2023
(PESOS)

ETCA-IV-02

INFORME TRIMESTRAL: Tercero 2023

Concepto (c)	Estimado/ Aprobado (d)	Devengado	Recaudado/ Pagado
A. Ingresos Totales (A = A1+A2+A3)			
A1. Ingresos de Libre Disposición	26.646.725	8.459.885	8.385.111
A2. Transferencias Federales Etiquetadas	26.646.725	8.459.885	8.385.111
A3. Financiamiento Neto	-	-	-
B. Egresos Presupuestarios¹ (B = B1+B2)			
B1. Gasto No Etiquetado (sin incluir Amortización de la Deuda Pública)	26.646.725	6.257.925	6.150.841
B2. Gasto Etiquetado (sin incluir Amortización de la Deuda Pública)	26.646.725	6.257.925	6.150.841
C. Remanentes del Ejercicio Anterior (C = C1 + C2)			
C1. Remanentes de Ingresos de Libre Disposición aplicados en el periodo	-	-	-
C2. Remanentes de Transferencias Federales Etiquetadas aplicados en el periodo	-	-	-
I. Balance Presupuestario (I = A - B + C)	-	2.201.960	2.234.270
II. Balance Presupuestario sin Financiamiento Neto (II = I - A3)	-	2.201.960	2.234.270
III. Balance Presupuestario sin Financiamiento Neto y sin Remanentes del Ejercicio Anterior (III= II - C)	-	2.201.960	2.234.270

Concepto	Aprobado	Devengado	Pagado
E. Intereses, Comisiones y Gastos de la Deuda (E = E1+E2)			
E1. Intereses, Comisiones y Gastos de la Deuda con Gasto No Etiquetado	-	-	-
E2. Intereses, Comisiones y Gastos de la Deuda con Gasto Etiquetado	-	-	-
IV. Balance Primario (IV = III + E)	-	2.201.960	2.234.270


Concepto	Estimado/ Aprobado	Devengado	Recaudado/ Pagado
F. Financiamiento (F = F1 + F2)			
F1. Financiamiento con Fuente de Pago de Ingresos de Libre Disposición	-	-	-
F2. Financiamiento con Fuente de Pago de Transferencias Federales Etiquetadas	-	-	-
G. Amortización de la Deuda (G = G1 + G2)			
G1. Amortización de la Deuda Pública con Gasto No Etiquetado	-	-	-
G2. Amortización de la Deuda Pública con Gasto Etiquetado	-	-	-
A3. Financiamiento Neto (A3 = F - G)	-	-	-

R

Mald

Concepto	Estimado/ Aprobado	Devengado	Recaudado/ Pagado
A1. Ingresos de Libre Disposición	26.646.725	8.459.885	8.385.111
A3.1 Financiamiento Neto con Fuente de Pago de Ingresos de Libre Disposición (A3.1 = F1 - G1)	-	-	-
F1. Financiamiento con Fuente de Pago de Ingresos de Libre Disposición	-	-	-
G1. Amortización de la Deuda Pública con Gasto No Etiquetado	-	-	-
B1. Gasto No Etiquetado (sin incluir Amortización de la Deuda Pública)	26.646.725	6.257.925	6.150.841
C1. Remanentes de Ingresos de Libre Disposición aplicados en el periodo			
V. Balance Presupuestario de Recursos Disponibles (V = A1 + A3.1 - B1 + C1)	-	2.201.960	2.234.270
VI. Balance Presupuestario de Recursos Disponibles sin Financiamiento Neto (VI = V - A3.1)	-	2.201.960	2.234.270

Concepto	Estimado/ Aprobado	Devengado	Recaudado/ Pagado
A2. Transferencias Federales Etiquetadas	-	-	-
A3.2 Financiamiento Neto con Fuente de Pago de Transferencias Federales Etiquetadas (A3.2 = F2 - G2)	-	-	-
F2. Financiamiento con Fuente de Pago de Transferencias Federales Etiquetadas	-	-	-
G2. Amortización de la Deuda Pública con Gasto Etiquetado	-	-	-
B2. Gasto Etiquetado (sin incluir Amortización de la Deuda Pública)	-	-	-
C2. Remanentes de Transferencias Federales Etiquetadas aplicados en el periodo			
VII. Balance Presupuestario de Recursos Etiquetados (VII = A2 + A3.2 - B2 + C2)	-	-	-
VIII. Balance Presupuestario de Recursos Etiquetados sin Financiamiento Neto (VIII = VII - A3.2)	-	-	-



C.P. Refugio Carmelo Arriquives
Coordinadora Administrativa



Mto. Rafael Acuña Orduño Dávalos
Director General


Telefonía Rural de Sonora
 Relación de Cuentas Bancarias Productivas Específicas
 Del 01 de Enero al 30 de Septiembre de 2023
 (pesos)


ETCA-IV-03

INFORME TRIMESTRAL: Tercero 2023

Fondo, Programa o Convenio	Datos de la Cuenta Bancaria	
	Institución Bancaria	Número de Cuenta
1 GASTOS DE OPERACIÓN RECURSOS PROPIOS	HSBC SA, INSTITUCION DE BANCA MULTIPLE, GRUPO FINANCIERO HSBC	4100205278
2 GASTOS DE OPERACIÓN (SERVICIOS PERSONALES) TRANSFERENCIAS ESTATALES	BBVA BANCOMER SA, INTITUCIÓN DE BANCA MÚLTIPLE, GRUPO FINANCIERO BBVA BANCOMER	01506634506
3 GASTOS DE OPERACIÓN	BBVA BANCOMER SA, INTITUCIÓN DE BANCA MÚLTIPLE, GRUPO FINANCIERO BBVA BANCOMER	119700692
4 GASTOS DE OPERACION (SERVICIOS PERSONALES) TRANSFERENCIAS ESTATALES	BBVA BANCOMER SA, INTITUCION DE BANCA MÚLTIPLE. GRUPO FINANCIERO	120081639
5		
6		
7		
8		
9		
10		

"Bajo protesta de decir verdad declaramos que los Estados Financieros y sus Notas, son razonablemente correctos y son responsabilidad del emisor"


 C.P. Refugio Carmelo Arriquives
 Coordinadora Administrativa


 Mto. Rafael Adrián Orduño Dávalos
 Director General

Código	Concepto	
1	INGRESOS	10.099.681,15
1.1	INGRESOS CORRIENTES	8.459.885,23
1.1.1	Impuestos	
1.1.1.1	Impuesto sobre el Ingreso, las Utilidades y las Ganancias de Capital	-
1.1.1.1.1	<i>De Personas Físicas</i>	-
1.1.1.1.1.1	Impuesto sobre los Ingresos	-
1.1.1.1.2	<i>De Empresas y Otras Corporaciones (Personas Morales)</i>	-
1.1.1.1.2.1	Impuesto sobre los Ingresos	-
1.1.1.1.3	<i>No Clasificables</i>	-
1.1.1.2	Impuesto sobre Nómina y la Fuerza de Trabajo	-
1.1.1.2.1	Impuesto sobre Nómina y Asimilables	-
1.1.1.3	Impuesto sobre la Propiedad	-
1.1.1.4	Impuesto sobre los Bienes y Servicios	-
1.1.1.4.1	Impuesto sobre la Producción, el Consumo y las Transacciones	-
1.1.1.4.1.1	Impuesto al Valor Agregado	-
1.1.1.4.1.2	Impuesto especial sobre Producción y Servicios	-
1.1.1.4.1.3	Otros Impuestos Sobre Bienes y Servicios	-
1.1.1.5	Impuesto sobre el Comercio y las Transacciones Internacionales / Comercio Exterior	-
1.1.1.5.1	Impuesto a la Importación	-
1.1.1.5.2	Impuesto a la Exportación	-
1.1.1.6	Impuestos Ecológicos	-
1.1.1.7	Impuesto a los Rendimientos Petroleros	-
1.1.1.8	Otros Impuestos	-
1.1.1.9	Accesorios	-
1.1.2	Contribuciones a la Seguridad Social	-
1.1.2.1	Contribuciones de los Empleados	-
1.1.2.2	Contribuciones de los Empleadores	-
1.1.2.3	Contribuciones de los Trabajadores Por Cuenta Propia o No Empleados	-
1.1.2.4	Contribuciones no Clasificables	-
1.1.3	Contribuciones de Mejoras	-
1.1.4	Derechos, Productos y Aprovechamientos Corrientes	-
1.1.4.1	Derechos No Incluidos en Otros Conceptos	-
1.1.4.2	Productos Corrientes No Incluidos en Otros Conceptos	-
1.1.4.3	Aprovechamientos Corrientes No Incluidos en Otros Conceptos	-
1.1.5	Rentas de la Propiedad	-
1.1.5.1	Intereses	-
1.1.5.1.1	Internos	-
1.1.5.1.2	Externos	-
1.1.5.2	Dividendos y Retiros de las Cuasisociedades	-
1.1.5.3	Arrendamiento de Tierras y Terrenos	-
1.1.5.4	Otros	-
1.1.6	Venta de Bienes y Servicios de Entidades del Gobierno General / Ingresos de Explotación de Entidades Empresariales	1.100.236,00
1.1.6.1	Venta de Establecimientos No de Mercado	1.100.236,00
1.1.6.2	Venta de Establecimientos de Mercado	-
1.1.6.3	Derechos Administrativos	-
1.1.7	Subsidios y Subvenciones Recibidos por Entidades Empresariales Públicas	-
1.1.7.1	Subsidios y Subvenciones Recibidos por Entidades Empresariales Públicas No Financieras	-
1.1.7.2	Subsidios y Subvenciones Recibidos por Entidades Empresariales Públicas Financieras	-
1.1.8	Transferencias, Asignaciones y Donativos Corrientes Recibidos	7.359.649,23
1.1.8.1	Del Sector Privado	-
1.1.8.2	Del Sector Público	7.359.649,23
1.1.8.2.1	De la Federación	7.359.649,23
1.1.8.2.1.1	Transferencias Internas y Asignaciones	7.359.649,23
1.1.8.2.1.2	Transferencias del Resto del Sector Público	-
1.1.8.2.1.3	Pensiones y Jubilaciones	-
1.1.8.2.1.4	Transferencias de Fideicomisos, Mandatos y Contratos Análogos	-
1.1.8.2.2	De Entidades Federativas	-

Handwritten signature

Handwritten initials

Código	Concepto	
1.1.8.2.3	De Municipios	-
1.1.8.3	Del Sector Externo	-
1.1.8.3.1	De Gobiernos Extranjeros	-
1.1.8.3.2	De Organismos Internacionales	-
1.1.8.3.3	Del Sector Privado Externo	-
1.1.9	Participaciones	-
1.2	INGRESOS DE CAPITAL	1.639.775,92
1.2.1	Venta (Disposición) de Activos	-
1.2.1.1	Venta de Activos Fijos	-
1.2.1.2	Venta de Objetos de Valor	-
1.2.1.3	Venta de Activos No Producidos	-
1.2.2	Disminución de Existencias	-
1.2.2.1	Materiales y Suministros	-
1.2.2.2	Materias Primas	-
1.2.2.3	Trabajos en Curso	-
1.2.2.4	Bienes Terminados	-
1.2.2.5	Bienes para venta	-
1.2.2.6	Bienes en tránsito	-
1.2.2.7	Existencias de Material de Seguridad y Defensa	-
1.2.3	Incremento de la Depreciación, Amortización, Estimaciones y Provisiones Acumuladas	1.639.775,92
1.2.3.1	Depreciación y Amortización	1.639.775,92
1.2.3.2	Estimaciones por Deterioro de Inventarios	-
1.2.3.3	Otras Estimaciones por pérdida o deterioro	-
1.2.3.4	Provisiones	-
1.2.4	Transferencias, Asignaciones y Donativos de Capital Recibidas	-
1.2.4.1	Del Sector Privado	-
1.2.4.2	Del Sector Público	-
1.2.4.2.1	De la Federación	-
1.2.4.2.1.1	Transferencias Internas y Asignaciones	-
1.2.4.2.1.2	Transferencias del Resto del Sector Público	-
1.2.4.2.1.3	Pensiones y Jubilaciones	-
1.2.4.2.1.4	Transferencias de Fideicomisos, Mandatos y Contratos Análogos	-
1.2.4.2.2	De Entidades Federativas	-
1.2.4.2.3	De Municipios	-
1.2.4.3	Del Sector Externo	-
1.2.4.3.1	De Gobiernos Extranjeros	-
1.2.4.3.2	De Organismos Internacionales	-
1.2.4.3.3	Del Sector Privado Externo	-
1.2.5	Recuperación de Inversiones Financieras Realizadas con Fines de Política	-
1.2.5.1	Venta de Acciones y Participaciones de Capital Adquiridas con Fines de Política	-
1.2.5.2	Valores Representativos de Deuda Adquiridos con Fines de Política	-
1.2.5.3	Venta de Obligaciones Negociables Adquiridas con Fines de Política	-
1.2.5.4	Recuperación de Préstamos Realizados con Fines de Política	-
	TOTAL DE INGRESOS	10.099.661,15
2	GASTOS	3.753.872,87
2,1	GASTOS CORRIENTES	3.753.872,87
2.1.1	Gastos de Consumo de los Entes del Gobierno General/ Gastos de Explotación de las Entidades Empresariales	3.570.570,59
2.1.1.1	Remuneraciones	3.570.570,59
2.1.1.1.1	Sueldos y Salarios	2.603.678,76
2.1.1.1.2	Contribuciones Sociales	876.927,83
2.1.1.1.3	Impuestos sobre Nóminas	89.964,00
2.1.1.2	Compra de Bienes y Servicios	-
2.1.1.3	Variación de Existencias (Disminución (+) Incremento (-))	-
2.1.1.4	Depreciación y Amortización	-
2.1.1.5	Estimaciones por Deterioro de Inventarios	-
2.1.1.6	Impuestos sobre los Productos, la Producción y las Importaciones de las Entidades Empresariales	-
2.1.2	Prestaciones de la Seguridad Social (MEFP 6.69)	-

[Handwritten signature]

Código	Concepto	
2.1.3	Gasto de la Propiedad	
2.1.3.1	Intereses	-
2.1.3.1.1	Intereses de la Deuda Interna	-
2.1.3.1.2	Intereses de la Deuda Externa	-
2.1.3.2	Gastos de la Propiedad Distintos de Intereses	-
2.1.3.2.1	Dividendos y Retiros de las Cuasisociedades	-
2.1.3.2.2	Arrendamientos de Tierras y Terrenos (MEFP 6.81)	
2.1.4	Subsidios y Subvenciones a Empresas (MEFP 6.61)	
2.1.4.1	A Entidades Empresariales del Sector Privado	-
2.1.4.1.1	A Entidades Empresariales no Financieras	-
2.1.4.1.2	A Entidades Empresariales Financieras	-
2.1.4.2	A Entidades Empresariales del Sector Público	-
2.1.4.2.1	A Entidades Empresariales No Financieras	-
2.1.4.2.2	A Entidades Empresariales Financieras	-
2.1.5	Transferencias, Asignaciones y Donativos Corrientes Otorgados	
2.1.5.1	Al Sector Privado	-
2.1.5.1.1	Ayuda a Personas	-
2.1.5.1.2	Becas	
2.1.5.1.3	Ayuda a Instituciones	
2.1.5.1.4	Instituciones de Interés Público	
2.1.5.1.5	Desastres Naturales	
2.1.5.1.6	Fideicomisos, Mandatos y Contratos Análogos	
2.1.5.1.7	Otras	
2.1.5.2	Al Sector Público	
2.1.5.2.1	A la Federación	-
2.1.5.2.1.1	Transferencias Internas y Asignaciones	-
2.1.5.2.1.2	Transferencias del Resto del Sector Público	
2.1.5.2.1.3	Organismos de la Seguridad Social	
2.1.5.2.1.4	Transferencias de Fideicomisos, Mandatos y Contratos Análogos	
2.1.5.2.2	A Entidades Federativas	
2.1.5.2.3	A Municipios	
2.1.5.3	Al Sector Externo	
2.1.5.3.1	A Gobiernos Extranjeros	-
2.1.5.3.2	A Organismos Internacionales	
2.1.5.3.3	Al Sector Privado Externo	
2.1.6	Impuesto sobre los Ingresos, la Riqueza y Otros a las Entidades Empresariales Públicas	
2.1.7	Participaciones	
2.1.8	Provisiones y Otras Estimaciones	
2.1.8.1	Provisiones a Corto Plazo	183.302,28
2.1.8.2	Provisiones a Largo Plazo	183.302,28
2.1.8.3	Estimaciones por Pérdida o Deterioro a Corto Plazo	
2.1.8.4	Estimaciones por Pérdida o Deterioro a Largo Plazo	
2.2	GASTOS DE CAPITAL	
2.2.1	Construcciones en Proceso	
2.2.2	Activos Fijos (Formación Bruta de Capital Fijo)	
2.2.2.1	Viviendas, Edificios y Estructuras	-
2.2.2.1.1	Viviendas	-
2.2.2.1.2	Edificios No Residenciales	
2.2.2.1.3	Otras Estructuras	
2.2.2.2	Maquinaria y Equipo	-
2.2.2.2.1	Equipo de Transporte	
2.2.2.2.2	Equipo de Tecnología de la Información y Comunicaciones	
2.2.2.2.3	Otra Maquinaria y Equipo	
2.2.2.3	Equipo de Defensa y Seguridad	
2.2.2.4	Activos Biológicos Cultivados	
2.2.2.4.1	Ganado para Cría, Leche, Tiro, etc., que dan Productos Recurrentes	
2.2.2.4.2	Árboles, Cultivos y Otras Plantaciones que dan Productos Recurrentes	
2.2.2.5	Activos Fijos Intangibles	
2.2.2.5.1	Investigación y Desarrollo	
2.2.2.5.2	Exploración y Evaluación Minera	
2.2.2.5.3	Programas de Informática y Base de Datos	
2.2.2.5.4	Originales para Esparcimiento, Literarios o Artísticos	
2.2.2.5.5	Otros Activos Fijos Intangibles	

Handwritten signature

Handwritten initials

Código	Concepto	
2.2.3	Incremento de Existencias	
2.2.3.1	Materiales y Suministros	-
2.2.3.2	Materias Primas	
2.2.3.3	Trabajos en Curso	
2.2.3.4	Bienes Terminados	
2.2.3.5	Bienes de Venta	
2.2.3.6	Bienes en Tránsito	
2.2.3.7	Existencias de Materiales de Seguridad y Defensa	
2.2.4	Objetos de Valor	
2.2.4.1	Metales y Piedras Preciosas	-
2.2.4.2	Antigüedades y Otros Objetos de Arte	
2.2.4.3	Otros Objetos de Valor	
2.2.5	Activos No Producidos	
2.2.5.1	Activos Intangibles No Producidos de Origen Natural	-
2.2.5.1.1	Tierras y Terrenos (MEFP 7.70)	-
2.2.5.1.2	Recursos Minerales y Energéticos	
2.2.5.1.3	Recursos Biológicos No Cultivados	
2.2.5.1.4	Recursos Hídricos	
2.2.5.1.5	Otros Activos de Origen Natural	
2.2.5.2	Activos Intangibles No Producidos (MEFP 7.78)	
2.2.5.2.1	Derechos Patentados	-
2.2.5.2.2	Arrendamientos Operativos Comerciales	
2.2.5.2.3	Fondos de Comercio Adquiridos	
2.2.5.2.4	Otros Activos Intangibles No Producidos	
2.2.6	Transferencias y Asignaciones y Donativos de Capital Otorgados	
2.2.6.1	Al Sector Privado	-
2.2.6.1.1	Ayuda a Personas	-
2.2.6.1.2	Ayuda a Instituciones	
2.2.6.1.3	Instituciones de Interés Público	
2.2.6.1.4	Desastres Naturales	
2.2.6.2	Al Sector Público	
2.2.6.2.1	A la Federación	-
2.1.6.2.1.1	Transferencias Internas y Asignaciones	-
2.1.6.2.1.2	Transferencias al resto del sector público	
2.1.6.2.1.3	Transferencias de Fideicomisos, Mandatos y Contratos análogos	
2.2.6.2.2	A Entidades Federativas	
2.2.6.2.3	A Municipios	
2.2.6.3	Al Sector Externo	
2.2.6.3.1	A Gobiernos Extranjeros	-
2.2.6.3.2	A Organismos Internacionales	
2.2.6.3.3	Al Sector Privado Externo	
2.2.7	Inversión Financiera con Fines de Política Económica	
2.2.7.1	Acciones y Participaciones de Capital	-
2.2.7.1.1	Interna	-
2.2.7.1.1.1	Sector Público	-
2.2.7.1.1.2	Sector Privado	
2.2.7.1.2	Externa	
2.2.7.2	Valores Representativos de Deuda Adquiridos con Fines de Política Económica	
2.2.7.3	Obligaciones Negociables Adquiridas con Fines de Política Económica	
2.2.7.4	Concesión de Préstamos	
2.2.7.4.1	Interna	-
2.2.7.4.1.1	Sector Público	-
2.2.7.4.1.2	Sector Privado	
2.2.7.4.2	Externa	
	TOTAL DEL GASTO	3.753.872,87
3	FINANCIAMIENTO	2.206.914,16
3,1	FUENTES FINANCIERAS	-
3.1.1	Disminución de Activos Financieros	-
3.1.1.1	Disminución de Activos Financieros Corrientes (Circulantes)	-
3.1.1.1.1	Disminución de Caja y Bancos (Efectivo y Equivalentes)	-

[Handwritten signature]

[Handwritten initials]

Código	Concepto	
3.1.1.1.1.1	Efectivo	
3.1.1.1.1.2	Bancos / Tesorería	-
3.1.1.1.1.3	Bancos / Dependencias y Otros	-
3.1.1.1.1.4	Inversiones Temporales (Hasta 3 meses)	-
3.1.1.1.1.5	Fondos con Afectación Específica	-
3.1.1.1.1.6	Depósitos de Fondos de Terceros en garantía y Administración	-
3.1.1.1.1.7	Otro Efectivo y Equivalentes	-
3.1.1.1.2	Disminución de Inversiones Financieras de Corto Plazo (Derechos a Recibir Efectivo o Equivalentes)	-
3.1.1.1.2.1	Títulos y Valores	
3.1.1.1.2.2	Acciones y Participaciones de Capital	
3.1.1.1.2.3	Otras Inversiones Financieras	
3.1.1.1.3	Disminución de Cuentas por Cobrar	-
3.1.1.1.3.1	Cuentas por Cobrar	
3.1.1.1.3.2	Deudores Diversos por Cobrar	
3.1.1.1.3.3	Ingresos por Recuperar	
3.1.1.1.3.4	Deudores por Anticipos de la Tesorería	
3.1.1.1.4	Disminución de Documentos por Cobrar	-
3.1.1.1.4.1	Otros Derechos a Recibir Efectivo o Equivalentes	
3.1.1.1.5	Recuperación de Préstamos Otorgados de Corto Plazo	
3.1.1.1.6	Disminución de Otros Activos Financieros Corrientes	-
3.1.1.1.6.1	Anticipo a Proveedores por Adquisición de Bienes y Prestación de Servicios	
3.1.1.1.6.2	Anticipo a Proveedores por Adquisición de Bienes Inmuebles y Muebles	
3.1.1.1.6.3	Anticipo a Proveedores por Adquisición de Bienes Intangibles	
3.1.1.1.6.4	Anticipo a Contratistas por Obras Públicas	
3.1.1.1.6.5	Otros Derechos a Recibir Bienes o Servicios	
3.1.1.1.6.6	Disminución de Otros Activos Circulantes	
3.1.1.2	Disminución de Activos Financieros No Corrientes	
3.1.1.2.1	Recuperación de Inversiones Financieras a Largo Plazo con Fines de Liquidez	-
3.1.1.2.1.1	Venta de Acciones y Participaciones de Capital	-
3.1.1.2.1.1.1	Internos	
3.1.1.2.1.1.2	Externos	
3.1.1.2.1.2	Venta de Títulos y Valores Representativos de la Deuda	
3.1.1.2.1.3	Venta de Obligaciones Negociables	
3.1.1.2.1.4	Recuperación de Préstamos	
3.1.1.2.1.4.1	Internos	-
3.1.1.2.1.4.2	Externos	
3.1.1.2.2	Disminución de Otros Activos Financieros No Corrientes	-
3.1.1.2.2.1	Documentos por Cobrar	
3.1.1.2.2.2	Deudores Diversos	
3.1.1.2.2.3	Otros Derechos a Recibir Efectivo o Equivalentes	-
3.1.1.2.2.4	Activos Diferidos	-
3.1.1.2.2.5	Otros Activos	
3.1.2	Incremento de Pasivos	
3.1.2.1	Incremento de Pasivos Corrientes	-
3.1.2.1.1	Incremento de Cuentas por Pagar	-
3.1.2.1.1.1	Servicios Personales	
3.1.2.1.1.2	Proveedores por Pagar	
3.1.2.1.1.3	Contratistas por Obras Públicas por Pagar	-
3.1.2.1.1.4	Participaciones y Aportaciones por Pagar	
3.1.2.1.1.5	Transferencias Otorgadas por Pagar	
3.1.2.1.1.6	Intereses y Comisiones por Pagar	
3.1.2.1.1.7	Retenciones y Contribuciones por Pagar	
3.1.2.1.1.8	Devoluciones de Contribuciones por Pagar	-
3.1.2.1.1.9	Otras Cuentas por Pagar	
3.1.2.1.2	Incremento de Documentos por Pagar	-
3.1.2.1.2.1	Documentos Comerciales por Pagar	
3.1.2.1.2.2	Documentos con Contratistas por Obras Públicas por Pagar	
3.1.2.1.2.3	Otros Documentos por Pagar	
3.1.2.1.2.4	Títulos y Valores de la Deuda Pública Interna	
3.1.2.1.2.5	Títulos y Valores de la Deuda Pública Externa	
3.1.2.1.3	Conversión de Deuda Pública a Largo Plazo en Porción Circulante	
3.1.2.1.3.1	Conversión de Títulos y Valores de Largo Plazo en Corto Plazo	-
3.1.2.1.3.1.1	Porción de Corto Plazo de Títulos y Valores de la Deuda Pública Interna de L.P.	-

[Handwritten signature]

[Handwritten mark]

Código	Concepto	
3.1.2.1.3.1.2	Porción de Corto Plazo de Títulos y Valores de la Deuda Pública Externa de L.P.	
3.1.2.1.3.2	Conversión de Préstamos de Largo Plazo en Corto Plazo	
3.1.2.1.3.2.1	Porción a Corto Plazo de Préstamos de la Deuda Pública Interna de L.P.	
3.1.2.1.3.2.2	Porción a Corto Plazo de Préstamos de la Deuda Pública Externa de L.P.	
3.1.2.1.4	Incremento de Otros Pasivos de Corto Plazo	
3.1.2.1.4.1	Pasivos Diferidos	
3.1.2.1.4.2	Fondos y Bienes de Terceros	
3.1.2.1.4.3	Otros Pasivos	
3.1.2.2	Incremento de Pasivo No Corrientes	
3.1.2.2.1	Incremento de Cuentas por Pagar a Largo Plazo	
3.1.2.2.1.1	Proveedores por Pagar	
3.1.2.2.1.2	Contratistas por Obras Públicas por Pagar	
3.1.2.2.2	Incremento de Documentos por Pagar a Largo Plazo	
3.1.2.2.2.1	Documentos Comerciales por Pagar	
3.1.2.2.2.2	Documentos con Contratistas por Obras Públicas por Pagar	
3.1.2.2.2.3	Otros documentos por Pagar	
3.1.2.2.3	Colocación de Títulos y Valores a Largo Plazo	
3.1.2.2.3.1	Colocación de Títulos y Valores de la Deuda Pública Interna	
3.1.2.2.3.2	Colocación de Títulos y Valores de la Deuda Pública Externa	
3.1.2.2.4	Obtención de Préstamos de la Deuda Pública a Largo Plazo	
3.1.2.2.4.1	Obtención de Préstamos Internos	
3.1.2.2.4.2	Obtención de Préstamos Externos	
3.1.2.2.5	Incremento de Otros Pasivos a Largo Plazo	
3.1.2.2.5.1	Pasivos Diferidos	
3.1.2.2.5.2	Fondos y Bienes de Terceros	
3.1.2.2.5.3	Otros Pasivos	
3.1.3	Incremento de Patrimonio	
	TOTAL DE FUENTES FINANCIERAS	
3,2	APLICACIONES FINANCIERAS (Usos)	2.206.914,16
3.2.1	Incremento de Activos Financieros	2.110.071,44
3.2.1.1	Incremento de Activos Financieros Corrientes (Circulantes)	2.110.071,44
3.2.1.1.1	Incremento de Caja y Bancos (Efectivo y Equivalentes)	2.018.027,37
3.2.1.1.1.1	Efectivo	
3.2.1.1.1.2	Bancos / Tesorería	10.000,00
3.2.1.1.1.3	Bancos / Dependencias y Otros	
3.2.1.1.1.4	Inversiones Temporales (Hasta 3 Meses)	2.008.027,37
3.2.1.1.1.5	Fondos con Afectación Específica	
3.2.1.1.1.6	Depósitos de Fondo de Terceros en Garantía y/o Administración	
3.2.1.1.1.7	Otro Efectivo y Equivalentes	
3.2.1.1.2	Incremento de Inversiones Financieras de Corto Plazo (Derechos a recibir Efectivo o Equivalentes)	
3.2.1.1.2.1	Títulos y Valores	
3.2.1.1.2.2	Acciones y Participaciones de Capital	
3.2.1.1.2.3	Otras Inversiones Financieras	
3.2.1.1.3	Incremento de Cuentas por Cobrar	
3.2.1.1.3.1	Cuentas por Cobrar	
3.2.1.1.3.2	Deudores Diversos por Cobrar	
3.2.1.1.3.3	Ingresos por Recuperar	
3.2.1.1.3.4	Deudores por Anticipos de Tesorería	
3.2.1.1.4	Incremento de Documentos por Cobrar	75.648,77
3.2.1.1.4.1	Otros Derechos a Recibir Efectivo o Equivalentes	75.648,77
3.2.1.1.5	Préstamos Otorgados de Corto Plazo	
3.2.1.1.6	Incremento de Otros Activos Financieros Corrientes	16.395,30
3.2.1.1.6.1	Anticipo a Proveedores por Adquisición de Bienes y Prestación de Servicios	16.395,30
3.2.1.1.6.2	Anticipo a Proveedores por Adquisición de Bienes Inmuebles y Muebles	

[Handwritten signature]
R

Código	Concepto	
3.2.1.1.6.3	Anticipo a Proveedores por Adquisición de Bienes Intangibles	
3.2.1.1.6.4	Anticipo a Contratistas por Obras Públicas	
3.2.1.1.6.5	Otros Derechos a Recibir Bienes y Servicios	
3.2.1.1.6.6	Otros Activos Circulantes	
3.2.1.2	Incremento de Activos Financieros No Corrientes	
3.2.1.2.1	Inversiones Financieras a Largo Plazo con Fines de Liquidez	-
3.2.1.2.1.1	Compra de Acciones y Participaciones de Capital	-
3.2.1.2.1.1.1	Internos	-
3.2.1.2.1.1.2	Externos	
3.2.1.2.1.2	Compra de Títulos y Valores Representativos de la Deuda	
3.2.1.2.1.3	Compra de Obligaciones negociables	
3.2.1.2.1.4	Concesión de Préstamos	
3.2.1.2.1.4.1	Internos	-
3.2.1.2.1.4.2	Externos	
3.2.1.2.2	Incremento de Otros Activos Financieros No Corrientes	-
3.2.1.2.2.1	Documentos por Cobrar	
3.2.1.2.2.2	Deudores Diversos	
3.2.1.2.2.3	Otros Derechos a Recibir Efectivo y Equivalentes	
3.2.1.2.2.4	Activos Diferidos	
3.2.1.2.2.5	Otros Activos	
3.2.2	Disminución de Pasivos	
3.2.2.1	Disminución de Pasivos Corrientes	96.842,72
3.2.2.1.1	Disminución de Cuentas por Pagar	96.842,72
3.2.2.1.1.1	Servicios Personales por Pagar	96.842,72
3.2.2.1.1.2	Proveedores por Pagar	
3.2.2.1.1.3	Contratistas por Obras Públicas por Pagar	96.842,72
3.2.2.1.1.4	Participaciones y Aportaciones por Pagar	
3.2.2.1.1.5	Transferencias Otorgadas por Pagar	
3.2.2.1.1.6	Intereses y Comisiones y otros gastos de la Deuda Pública por Pagar	
3.2.2.1.1.7	Retenciones y Contribuciones por Pagar	
3.2.2.1.1.8	Devoluciones de la Ley de Ingresos por Pagar	
3.2.2.1.1.9	Otras Cuentas por Pagar	
3.2.2.1.2	Disminución de Documentos por Pagar	-
3.2.2.1.2.1	Documentos Comerciales por Pagar	
3.2.2.1.2.2	Documentos con Contratistas por Obras Públicas por Pagar	
3.2.2.1.2.3	Otros Documentos por Pagar	
3.2.2.1.2.4	Títulos y Valores de la Deuda Pública Interna	
3.2.2.1.2.5	Títulos y Valores de la Deuda Pública Externa	
3.2.2.1.3	Amortización de la Porción Circulante de la Deuda Pública de Largo Plazo	-
3.2.2.1.3.1	Amortización de la Porción Circulante de la Deuda Pública de L.P. en Títulos y Valores	-
3.2.2.1.3.1.1	Amortización de la Porción Circulante de la Deuda Pública Interna de L.P. en Títulos y Valores	
3.2.2.1.3.1.2	Amortización de la Porción de la Deuda Pública Externa de L.P. En Títulos y Valores	
3.2.2.1.3.2	Amortización de la Porción Circulante de la Deuda Pública de L.P. en Préstamos	-
3.2.2.1.3.2.1	Amortización de la Porción Circulante de la Deuda Pública Interna de L.P. en Préstamos	
3.2.2.1.3.2.2	Amortización de la Porción Circulante de la Deuda Pública Externa de L.P. en Préstamos	
3.2.2.1.4	Disminución de Otros Pasivos de Corto Plazo	-
3.2.2.1.4.1	Pasivos Diferidos	-
3.2.2.1.4.2	Fondos y Bienes de Terceros en Garantía y/o Administración	
3.2.2.1.4.3	Otros Pasivos	
3.2.2.2	Disminución de Pasivos No Corrientes	-
3.2.2.2.1	Disminución de Cuentas por Pagar a Largo Plazo	-
3.2.2.2.1.1	Proveedores por Pagar	-
3.2.2.2.1.2	Contratistas por Obras Públicas por Pagar	
3.2.2.2.2	Disminución de Documentos por Pagar a Largo Plazo	-
3.2.2.2.2.1	Documentos Comerciales por Pagar	-
3.2.2.2.2.2	Documentos con Contratistas por Obras Públicas por Pagar	
3.2.2.2.2.3	Otros Documentos por Pagar	
3.2.2.2.3	Conversión de Deuda Pública de Largo Plazo en Porción Circulante	-
3.2.2.2.3.1	Conversión de Títulos y Valores de Largo Plazo en Corto Plazo	-
3.2.2.2.3.1.1	Porción de Corto Plazo de Títulos y Valores de la Deuda Pública Interna	-
3.2.2.2.3.1.2	Porción de Corto Plazo de Títulos y Valores de la Deuda Pública Externa	-
3.2.2.2.3.2	Conversión de Préstamos de Largo Plazo en Corto Plazo	-
3.2.2.2.3.2.1	Porción a Corto Plazo de Préstamos de la Deuda Pública Interna	-
3.2.2.2.3.2.2	Porción a Corto Plazo de Préstamos de la Deuda Pública Externa	-

Código	Concepto	
3.2.2.2.4	Disminución de Otros Pasivos de Largo Plazo	
3.2.2.2.4.1	Pasivos Diferidos	-
3.2.2.2.4.2	Fondos y Bienes de Terceros en Garantía y/o Administración	
3.2.2.2.4.3	Otros Pasivos	
3.2.3	Disminución de Patrimonio	
	TOTAL APLICACIONES FINANCIERAS	2.206.914,16

X* Refiere a la desagregación que obtuvieron las unidades administrativas o instancias competentes en materia de Contabilidad Gubernamental y de Ingresos, de cada orden de gobierno, del Clasificador por Rubros de Ingresos, armonizado a 2 dígitos, de acuerdo a sus necesidades en tercer y cuarto dígito, Clase y Concepto respectivamente.

X† Refiere a la desagregación que obtuvieron las unidades administrativas o instancias competentes en materia de Contabilidad Gubernamental y de Ingresos, de cada orden de gobierno, del Clasificador por Rubros de Ingresos, armonizado a 2 dígitos, de acuerdo a sus necesidades en tercer y cuarto dígito, Clase y Concepto respectivamente.

[Handwritten signature]

[Handwritten signature]

SISTEMA ESTATAL DE EVALUACION
TELEFONIA RURAL DE SONORA
ANALISIS DE LAS VARIACIONES PROGRAMATICO - PRESUPUESTAL

ANEXO A

Al 30 de Septiembre de 2023.

Trimestre: Tercero 2023

Telefonía Rural de Sonora tiene un presupuesto de ingresos y egresos original autorizado por un monto de \$26'646,725.00, con ampliaciones en ingresos por transferencias estatales que suman \$30'470,206.62 con una disminución de recursos propios conforme a los otros años de aproximadamente 40%. De estos ingresos al 30 de Septiembre del 2023, se ha recibido un 0.64%.

En el caso de los egresos tenemos también un incremento por 3'823,541.62 desglosado por 49,692.3 para gasto de operación por el pago de seguro de equipo consolidado del Gobierno del Estado, así como 2'500,000 para gasto de operación y 1'273,849.29 para instalación de servicios de comunicación, de lo cual se muestra el siguiente avance:

Ingresos:

En el rubro de ingresos por venta de servicios se autorizó originalmente 1'604,940.00, del cual se devengó un total de 1'100,236.04 y se recaudó la cantidad de \$1'025,461.90 al 30 de Septiembre de 2023.

En cuanto a los ingresos por transferencias Estatales, de los \$25'041,785.00 autorizados, modificado a 30'470,266.62 con incremento desglosado por 49,692.3 para gasto de operación por el pago de seguro de equipo consolidado del Gobierno del Estado, así como 2'500,000 para gasto de operación y 1'273,849.29 para instalación de servicios de comunicación. Obteniendo un total devengado y recaudado por la cantidad de \$7'359,649.23.

Egresos:

PARTIDAS

En este rubro, se autorizó originalmente ejercer la cantidad de \$ 6'623,725 en gasto corriente y \$20'023,000 en gastos de inversión. Quedando con las modificaciones 8'942,417 de gasto corriente y 21'527,849 de inversión.

Partidas Modificadas:

Se dieron modificaciones en el Capítulo 1000 Servicios personales, debido a cambios en el la manera de pago del Gobierno del Estado, las cuales se justifican y analizan de la siguiente manera:

- 11301.- Sueldos.- Se disminuye en 17,077.69 para transferirlo a varias partidas por cambios en forma de pago, al ser cada vez mas específico y contar con suficiencia en la partida
- 11306.- Riesgo laboral.- Se incrementa en 26,388.43 por los cambios en la forma de pago en el Gobierno del estado, al realizarse cada vez más apegado a los convenios firmados.
- 11313.- Ayuda para cuota de seguridad social.- Se incrementa en 500,520.00 al ser cambiada la cuenta 14403 para no mezclar lo de aportaciones con lo de nómina.
- 14106.- Otras prestaciones de seguridad social.- Se disminuye en 2,102.84 al contar con solvencia la partida y ser necesario por pago a ISSSTESON de pensionado y jubilados, calculado por debajo de lo necesario.
- 14109.- Aportaciones por servicio médico del ISSSTESON.- Se incrementa en 2,102.84 por pago a ISSSTESON de pensionado y jubilados, calculado por debajo de lo necesario
- 14403.- Otras aportaciones de seguros colectivos.- Se disminuye en 500,520.00 al para crear la cuenta 113133 para no mezclar lo de aportaciones con lo de nómina.
- 14404.- Otros seguros de carácter laboral o económicos .- Se disminuye en 25,733.00 al haber suficiencia en la partida y dar suficiencia a partidas que sufren incremento por actualización de prestaciones económicas.
- 15404.- Días económicos y de descanso obligatorios no disfrutados.- Se disminuye en 508.87 por calcularse una cantidad mayor a la necesaria, se transfiere a partida 15419.
- 15409.- Bono de despensa.- Se disminuye en 2,892.00, para transferirlo a partidas que incrementan por actualización de prestaciones.
- 15417.- Apoyo para desarrollo y capacitación.- Se crea cuenta con 26,316.00 al cargarse anteriormente a la 15418 y se disminuye después para transferirlo por 2,400 a 15426 despensa a representantes sindicales
- 15418.- Compensación específica a personal de base.- Se reduce por 53,426.91 al desglosarse en el presente año mas y haberse calculado en la 15417.
- 15419.- Ayuda para equipo de transporte.- Se reduce por 20 para complementar el bono del día del padre por incremento 15424. Al presentar suficiencia por el momento
- 15421.- Bono día de madres.- Se reduce por 20 ya que se calculó de más quedó saldo y se transfiere a bono de

SISTEMA ESTATAL DE EVALUACION
TELEFONIA RURAL DE SONORA
ANALISIS DE LAS VARIACIONES PROGRAMATICO - PRESUPUESTAL

ANEXO A

Al 30 de Septiembre de 2023.

Trimestre: Tercero 2023

- 15424.- Bono día de padre.- Se incrementa en 50 al incrementarse el importe por convenio
15426.- Apoyo despensa representantes sindicales.- Se incrementa en 6,000 de la partida 15418 ya que anteriormente en esta partida se capturaba, se modifica forma de captura en 2023.
17105.- Compensación por titulación.- Se crea esta cuenta con 42756.84 de la partida 15418 ya que anteriormente en esta partida se capturaba, se modifica forma de captura en 2023.

En los capítulos 2000 Materiales y Suministros; 3000 Servicios Generales y 5000 Bienes muebles, inmuebles e intangibles, se presentaron tanto incremento en partidas por los incrementos mencionados como transferencia entre la misma partida, de la siguiente manera:

- 21101.- Materiales, útiles y equipos menores.- Se incrementa a 19,781.37 con transferencias internas de recursos propios y con incremento de gasto de operación con recursos estatales al disminuir los ingresos propios y ampliación de recursos estatales.
21201.- Materiales y útiles de impresión.- Se incrementa a 5,760 con transferencias internas de recursos propios y con incremento de gasto de operación con recursos estatales al disminuir los ingresos propios y ampliación de recursos estatales.
21401.- Materiales y útiles para el procesamiento de datos.- Se incrementa a 10,100.00 con transferencias internas de recursos propios y con incremento de gasto de operación con recursos estatales al disminuir los ingresos propios y ampliación de recursos estatales.
21501.- Material para información.- Se reduce a 95 para transferirlo a partidas prioritarias, se buscará ahorro.
21502 Formatos impresos.- Se incrementa a 1,527.16 con incremento de gasto de operación con recursos estatales al disminuir los ingresos propios y ampliación de recursos estatales.
21601.- Material de limpieza.- Se incrementa a 5,865.06 con transferencias internas de recursos propios y con incremento de gasto de operación con recursos estatales al disminuir los ingresos propios y ampliación de recursos estatales.
21801.- Placas, engomados, calcomanías.- Se disminuye por 484.00 en recursos propios al calcularse de más y ser necesario en otras cuentas.
22101.- Productos alimenticios.- Se incrementa por 6,727.16 con transferencias internas de recursos propios y con incremento de gasto de operación con recursos estatales al disminuir los ingresos propios y ampliación de recursos estatales
22106.- Adquisición de agua potable.- Se disminuye por 944.00 en recursos propios al reducir los ingresos y para transferirlo a partidas prioritarias, se buscará ahorro. Posteriormente se incrementa con recursos estatales por reducción de ingresos propios
22301.- Utensilios para el servicio de alimentación.- Se incrementa por 836.24 al ser insuficiente el saldo calculado y ser necesario los utensilios (mínimos). Posteriormente se incrementa con recursos estatales por reducción de ingresos propios
24601.- Material eléctrico y electrónico.- Se incrementa a 104,394 por proyecto aprobado y ampliación de gastos de operación con recursos estatales, posteriormente se reduce quedando 74036.00.
24701.- Artículos complementarios para la construcción.- Se incrementa 2,500 por ampliación de gastos de operación por disminución de rec. Propio.
24801.- Materiales complementarios.- Se incrementa 98 por ampliación de gastos de operación por disminución de rec. Propios
25201.- Fertilizantes, pesticidas y otros.- Se incrementa por 212.99 para fumigar repetidor al presentar roedores.
25301.- Medicinas y productos farmacéuticos.- Se reduce por 1000 por reducción de ingresos propios
25601.- Fibras sintéticas, hules, plásticos y deriv. Se reduce en busca de ahorro saldo 0.00
26101.- Combustible.- Se incrementa a 124,060.00 con recursos estatales por reducción de ingresos propios
26102.- Lubricantes y aditivos.- Se incrementa a 8,061.72 con recursos estatales por reducción de ingresos propios
27101.- Vestuarios y uniformes.- Se incrementa por 1114.00 para adquisición de camisa al no estimarse en presupuesto.
27201.- Prendas de seguridad y protección.- Se reduce por 426.01 por reducción de ingresos propios
29101 Herramientas menores.- Se incrementa a 29,469 por proyecto aprobado y ampliación de gastos de operación con recursos estatales.
29301.- Refacciones y accesorios menores de mobiliario.- Se incrementa a 4,157.99 con ampliación de gastos de operación con recursos estatales.
29401.- Refacciones y accesorios menores de equipo de cómputo.- Se incrementa por 740.00 con saldo de la cuenta 29101 por tener poco presupuesto la cuenta, y ser necesaria la reparación. y ampliación de proyecto estatal
29601.- Refacciones y accesorios menores de equipo.- Se incrementa a 135,500.00 por ampliación de proyecto y gastos de operación por reparación de vehículos por antigüedad.

SISTEMA ESTATAL DE EVALUACION
TELEFONIA RURAL DE SONORA
ANALISIS DE LAS VARIACIONES PROGRAMATICO - PRESUPUESTAL

ANEXO A

Al 30 de Septiembre de 2023.

Trimestre: Tercero 2023

- 29801.- Refacciones y accesorios menores de maquinaria.- Se incrementa a 759,101.52 por ampliación de proyecto y gastos de operación
- 29901.- Refacciones y accesorios menores de otros bienes.- Se incrementa a 1,000 por ampliación de proyecto y gastos de operación
- 3000.- SERVICIOS GENERALES**
- 31101.- Energía Eléctrica.- Se incrementa a 67,685.67 por ampliación de operación con recursos estatales.
- 31301.- Agua potable.- Se incrementa a 6,421.00 por ampliación de operación con recursos estatales
- 31401.- Telefonía Tradicional.- Se incrementa a 216,131.20 por ampliación de operación con recursos estatales, recurso necesario para la operación, estimado bajo.
- 31601.- Servicio de Telecomunicaciones y satélite.- Se incrementa a 47,160.00 por ampliación de operación con recursos estatales
- 31701.- Servicio de acceso a internet, redes.- Se incrementa a 28,193.87 con recursos estatales por reducción de ingresos propios
- 31801.- Servicio postal.- Se incrementa en 1,300 debido a la necesidad de enviar por paquetería equipo reparado.
- 32101.- Arrendamiento de terrenos.- Se incrementa a 119,338.89 al haberse estimado monto inferior con presupuesto de recursos propios, se incrementa gasto de operación con subsidio.
- 32201.- Arrendamiento de edificios.- Se incrementa a 54,750 con recursos estatales por reducción de ingresos propios
- 32501.- Arrendamiento de muebles, maquinaria.- Se incrementa a 9,474.00 con recursos estatales por reducción de ingresos propios, ante la falta de vehículo en buen estado se opta por rentar uno.
- 32701.- Patentes, regalías y otros.- Se incrementa a 3,087.02 para operación con recursos estatales por reducción de ingresos propios, al ser necesario el pago no estimado de notario.
- 33101.- Servicios legales de contabilidad.- Se incrementa a 800 para operación con recursos estatales por reducción de ingresos propios.
- 33603.-Impresiones y publicaciones oficiales.- Se incrementa a 2,213.27 para impresión de mapas de proyectos 2023. Para operación con recursos estatales por reducción de ingresos propios.
- 33608.-Servicio de fotocopiado.- Se incrementa a 11,392.08 al superarse el límite de 3000 copias en mas de un mes y por autorización de gastos de operación con recursos estatales al haber reducción de rec. Propios
- 33801.- Servicio de vigilancia.- Se incrementa a 3700 para gastos de operación por reducción de ingresos y ampliación de recursos estatales.
- 33901.- Servicios profesionales.- Se reduce por traspaso a servicios integrales quedando 17,758.62
- 33902.- Servicios Integrales.- Se incrementa en 341,753.22 por autorización de gastos de operación con recursos estatales al haber reducción de rec. Propios
- 34101.- Servicios financieros y bancarios.- Se incrementa a 28751 por autorización de gastos de operación con recursos estatales al haber reducción de rec. Propios
- 34401.- Seguros de responsabilidad.- Se disminuye 74,926.00 al no ser este importe para pago de seguro, ya que se autorizó para pago de 3% en nómina pero se revisó con posterioridad con egresos, por lo que se transfirió a la partida 38901, pero también se autorizó incremento de 49,692.33, importe que se encuentra en trámite por subsidio.
- 35101.-Mantenimiento y conservación de inmuebles.- Se incrementa a 12570.69 por reparación de acceso al cerro Aconchi. Y ampliación por proyecto y gastos de operación.
- 35201.- mantenimiento y conserv. De mobiliario.- Se incrementa en 950.00 para gastos de operación por autorización de gastos de operación con recursos estatales al haber reducción de rec. Propios.
- 35301.- Instalaciones.- Se incrementa a 43,526.84 por nuevos proyectos autorizados.
- 35302.- Mantenimiento y conserv. De bienes informáticos.- Se incrementa a 2000 por autorización de gastos de operación con recursos estatales al haber reducción de rec. Propios
- 35501.- Mantenimiento y conservación de equipo de transporte.- Se incrementa a 81,328.07 por daño en pick up silverado 2008 (reparación parte TRS parte Seguros) continua con problemas, pick up azul 2008 y silverado 2011 y por autorización de gastos de operación con recursos estatales al haber reducción de rec. Propios.
- 35701.- Mantenimiento y conservación d maquinaria y equipo.- Se incrementa a 580,911.71 por autorización de gastos de operación con recursos estatales al haber reducción de rec. Propios
- 37101.- Pasajes aéreos.- Se crea con 8,604.17 al ser necesario el viaje del Subdirector Técnico a la ciudad de México para coordinación con CFE TEIT.
- 37501.- Viaticos en el país.- Se incrementa a 219,950.00 por autorización de proyecto y ampliación de gastos de operación
- 37502.- Gastos de camino.- Se incrementa a 51,000.00 por autorización de proyecto y por autorización de gastos de operación con recursos estatales al haber reducción de rec. Propios.
- 37901.- Cuotas.- Se incrementa en 10,064.48 por estimarlo muy bajo, y reactivarse las casetas de cobro. Y por autorización de gastos de operación con recursos estatales al haber reducción de rec. Propios.

SISTEMA ESTATAL DE EVALUACION
TELEFONIA RURAL DE SONORA
ANALISIS DE LAS VARIACIONES PROGRAMATICO - PRESUPUESTAL

ANEXO A

Al 30 de Septiembre de 2023.

Trimestre: Termino 2023

38301.- Congresos y convenciones.- Se incrementa en 4,620.00 para reunión del Director General para presentar plan.

39801.- Impuestos sobre nominas.- Se incrementa en 113,734.00 inicialmente por realizarse el pago con recursos propios y al ampliarse el presupuesto por transferencias estatales, una vez se recaude el subsidio se disminuirá lo de recursos propios.

56501.- Equipo de comunicación y telecomunicación.- Se incrementa a 1'418,483.35 por autorización de proyecto y ampliación de gasto de operación

56601.- Maquinaria y equipo eléctrico.- Se incrementa a 109,365.79 por autorización de proyecto y ampliación de gasto de operación

61219.- Infraestructura y equipamiento en materia de recintos y edificios públicos.- No presenta modificación por el momento, pero se solicitó cambio en dos de los tres proyectos que comprende ya que todos son en su mayoría equipamiento, se encuentra en trámite la solicitud, pero al no tener la seguridad de que se autorice o realice el depósito y proyectos, solo se anexa como nota en espera de mas información

Los cambios realizados por el momento no afectan la estructura programática, al ser importes necesarios para la operación del organismo. Una vez recibido el importe correspondiente al proyecto se ampliará el incremento en número de servicios como meta modificada. Es importante señalar que aun se encuentran detenidos los proyectos tanto originales como los nuevos autorizados debido a que se están diseñando nuevas políticas por parte de Oficialía Mayor.

Cabe aclarar que, debido al presupuesto de Telefonía Rural de Sonora, al recibirse transferencias estatales únicamente para el pago de Servicios Personales la mayor parte del ejercicio, y, a la variable recuperación de los ingresos propios, los cuales son la base de la operación del mismo, se realizan modificaciones presupuestarias para y por la operación del Organismo y en busca de más y mejores servicios, con eficiencia y eficacia. Una vez se reciba el incremento para gastos de operación se podrá cumplir con las metas de mantenimientos programados.

METAS:

Meta No. 1.- Número de localidades rurales con servicios de telecomunicaciones para Mujeres Hombres.
En los Mes de Enero, Febrero, Marzo, Abril, Mayo, Junio, Julio, Agosto y Septiembre: No se realizó ningún "Número de localidades rurales con servicios de telecomunicaciones en el Estado". Quedando el mismo porcentaje. **Quedando los mismos puntos Acumulado Total 0 (Cero) Localidades.**

Meta No. 2.- Número de servicio de telecomunicaciones en localidades.
En los Mes de Enero, Febrero, Marzo, Abril, Mayo, Junio, Julio, Agosto y Septiembre: No se realizó ningún "Servicio de telecomunicaciones en localidades rurales en el Estado". Quedando el mismo porcentaje. **Quedando los mismos puntos Acumulado Total 0 (Cero) Servicio.**

Meta No. 3.- Número de Servicios de Conectividad a internet para mujeres y hombres en localidades
En los Mes de Enero, Febrero, Marzo, Abril, Mayo, Junio, Julio, Agosto y Septiembre: No se realizó ningún "Número de servicios de conectividad a internet en localidades rurales". Quedando el mismo porcentaje. **Quedando los mismos puntos Acumulado Total 0 (Cero) Sitios.**

Meta No. 7.- Número de servicios de mantenimiento correctivo.

Durante 3er. Trimestre los Meses de Enero a Septiembre: Durante el período "Se realizaron 74 Mantenimientos Correctivo".

Acumulado al Mes de Septiembre, perteneciente al 3er. Trimestre 2023:

Por lo cual, se informa que, durante el período del "Mes de Septiembre, perteneciente al 3er. Trimestre del 2023, se realizaron un acumulado de **74 Mantenimientos Correctivos**, Dando un acumulado del Porcentaje de Avance del **127.59%**.

Meta No. 8.- Número de servicios de mantenimiento preventivo.

Entre los Meses de Enero a Septiembre 2023: "No se realizaron Mantenimientos Preventivos".

SISTEMA ESTATAL DE EVALUACION
TELEFONIA RURAL DE SONORA
ANALISIS DE LAS VARIACIONES PROGRAMATICO - PRESUPUESTAL

ANEXO A


Al 30 de Septiembre de 2023.

Trimestre: Tercero 2023

Firmas:



C.P. Refugio Carmelo Arriquives
Coordinadora Administrativa



Mtro. Rafael Adrián Orduño Dávalos
Director General

Telefonía Rural de Sonora
 Desglose de saldo en Bancos e Inversiones
 Al 30 de Septiembre de 2023
 (pesos)

Anexo B

INFORME TRIMESTRAL: Tercero 2023

Desglose del saldo presentado en el formato ETCA-I-02, en el inciso A2), de la Cuenta: BANCOS/TESORERÍA				
Datos de la Cuenta Bancaria				Tipo de Recurso (1)
	Institución Bancaria	Número de Cuenta	Saldo	
1	HSBC	4100205278	227374,26	ESTATAL (PROPIO)
2	BBVA	150634506	15311,02	ESTATAL
3	BBVA	119700692	2241396,56	ESTATAL
4	BBVA	120081639	12577,22	ESTATAL
5				
6				
7				
8				
9				
10				
11				
12				
13				
14				
15				
16				
17				
18				
19				
20				
TOTAL			2496659,06	

"Bajo protesta de decir verdad declaramos que los Estados Financieros y sus Notas, son razonablemente correctos y son responsabilidad del emisor"

1) Tipo de Recurso: Federal o Estatal (incluye Ingresos Propios)

Nota: En caso de que la cuenta bancaria tenga los dos tipos de recursos, presentar dos veces la misma cuenta separando los saldos por tipo de recurso.

Desglose del saldo presentado en el formato ETCA-I-02, en el inciso A4), de la Cuenta: INVERSIONES TEMPORALES (HASTA 3 MESES)				
Datos de la Cuenta Bancaria				Tipo de Recurso (1)
	Institución Bancaria	Número de Cuenta	Saldo	
1				
2				
3	NADA QUE INFORMAR EN EL PRESENTE APARTADO			
4				
5				
6				
7				
8				
9				
TOTAL			0	

Desglose del saldo presentado en el formato ETCA-I-02, en el inciso B1), de la Cuenta:
INVERSIONES FINANCIERAS DE CORTO PLAZO

Datos de la Cuenta Bancaria				Tipo de Recurso (1)
	Institución Bancaria	Número de Cuenta	Saldo	
1	NADA QUE INFORMAR EN EL PRESENTE APARTADO			
2				
3				
4				
5				
6				
7				
8				
9				
TOTAL			0	


Desglose del saldo presentado en el formato ETCA-I-02, en el inciso A) del Activo No Circulante, de la Cuenta:
INVERSIONES FINANCIERAS A LARGO PLAZO


Datos de la Cuenta Bancaria				Tipo de Recurso (1)
	Institución Bancaria	Número de Cuenta	Saldo	
1	NADA QUE INFORMAR EN EL PRESENTE APARTADO			
2				
3				
4				
5				
6				
7				
8				
9				
TOTAL			0	

"Bajo protesta de decir verdad declaramos que los Estados Financieros y sus Notas, son razonablemente correctos y son responsabilidad del emisor"

1) Tipo de Recurso: Federal o Estatal (incluye Ingresos Propios)

Nota: En caso de que la cuenta bancaria tenga los dos tipos de recursos, presentar dos veces la misma cuenta separando los saldos por tipo de recurso.


 C.P. Refugio Carmelo Arriquives
 Coordinadora Administrativa


 Mto. Rafael Adrián Orduño Dávalos
 Director General

CLASIFICACION ADMINISTRATIVA	AREA FUNCIONAL						POSICION PRESUPUESTARIA						RUBRO						PRESUPUESTO DE RIESGO					
	Fondo	Programa	Subprograma	Actividad o Proyecto	Tipo de Beneficiario	Servicio Personal por Categoría	Clasificador por Objeto del Gasto (grupos del Costo)	Tipo de Cuenta (1 Que-Comente, 2 Oca de Capital)	Año	Año de ejecución del recurso	Tipo de Prestación (1: Guía No Beneficiario, 2: Guía Beneficiario)	Fuente de Financiamiento (Fiscal, Extra, Ingresos Propios)	Fondo Aprobado (Múltiple, Propósito, PASI, PASA)	Análisis Utilización Original	Aprobado Anual	Ampliaciones / Reducciones	Modificado Anual	Comprometido Acumulado al Periodo	Devenido Acumulado al periodo	Ejecutado Acumulado al periodo	Pagado Acumulado al periodo			
																						1	2	3
4101900100	3	6.01	E410E09	287	A	1	11301	1	23	1	6	AO	13	1617797.28	-17077.89	1600719.57	1588963.13	1238338.50	1238338.50	1238338.50	1238338.50			
4101900100	3	6.01	E410E09	287	A	1	11306	1	23	1	6	AO	13	89021.60	26386.43	115410.03	115410.03	115410.03	115410.03	115410.03	115410.03			
4101900100	3	6.01	E410E09	287	A	1	11313	1	23	1	6	AO	13	0.00	500520.00	500520.00	500520.00	405122.58	405122.58	405122.58	405122.58			
4101900100	3	6.01	E410E09	287	A	1	13101	1	23	1	6	AO	13	247880.00	0.00	247880.00	210948.56	167010.65	167010.65	167010.65	167010.65			
4101900100	3	6.01	E410E09	287	A	1	13201	1	23	1	6	AO	13	130322.00	0.00	130322.00	69591.10	69591.10	69591.10	69591.10	69591.10			
4101900100	3	6.01	E410E09	287	A	1	13202	1	23	1	6	AO	13	274512.00	0.00	274512.00	66574.06	66574.06	66574.06	66574.06	66574.06			
4101900100	3	6.01	E410E09	287	A	1	13203	1	23	1	6	AO	13	26336.00	0.00	26336.00	0.00	0.00	0.00	0.00	0.00	0.00		
4101900100	3	6.01	E410E09	287	A	1	13204	1	23	1	6	AO	13	26216.00	0.00	26216.00	0.00	0.00	0.00	0.00	0.00	0.00	0.00	
4101900100	3	6.01	E410E09	287	A	1	13403	1	23	1	6	AO	13	402480.00	0.00	402480.00	390600.00	292500.00	292500.00	292500.00	292500.00	292500.00		
4101900100	3	6.01	E410E09	287	A	1	14102	1	23	1	6	AO	13	102.00	0.00	102.00	25.76	71.62	71.62	71.62	71.62	71.62		
4101900100	3	6.01	E410E09	287	A	1	14103	1	23	1	6	AO	13	618.20	0.00	618.20	600.00	595.98	595.98	595.98	595.98	595.98		
4101900100	3	6.01	E410E09	287	A	1	14104	1	23	1	6	AO	13	15480.00	0.00	15480.00	14000.00	11574.87	11574.87	11574.87	11574.87	11574.87		
4101900100	3	6.01	E410E09	287	A	1	14106	1	23	1	6	AO	13	43344.00	-2102.94	41241.16	38627.98	34724.90	34724.90	34724.90	34724.90	34724.90		
4101900100	3	6.01	E410E09	287	A	1	14107	1	23	1	6	AO	13	26890.00	0.00	26890.00	25761.00	23148.96	23148.96	23148.96	23148.96	23148.96		
4101900100	3	6.01	E410E09	287	A	1	14109	1	23	1	6	AO	13	301200.00	2102.94	303302.84	351413.02	291328.65	291328.65	291328.65	291328.65	291328.65		
4101900100	3	6.01	E410E09	287	A	1	14110	1	23	1	6	AO	13	14448.00	0.00	14448.00	14000.00	11574.87	11574.87	11574.87	11574.87	11574.87		
4101900100	3	6.01	E410E09	287	A	1	14202	1	23	1	6	AO	13	115584.00	0.00	115584.00	116000.00	92599.47	92599.47	92599.47	92599.47	92599.47		
4101900100	3	6.01	E410E09	287	A	1	14303	1	23	1	6	AO	13	600520.00	0.00	600520.00	483977.44	405122.74	405122.74	405122.74	405122.74	405122.74		
4101900100	3	6.01	E410E09	287	A	1	14402	1	23	1	6	AO	13	1960.00	-112.80	1847.20	1548.00	1388.00	1388.00	1388.00	1388.00	1388.00		
4101900100	3	6.01	E410E09	287	A	1	14603	1	23	1	6	AO	13	800520.00	-500520.00	300000.00	0.00	0.00	0.00	0.00	0.00	0.00	0.00	
4101900100	3	6.01	E410E09	287	A	1	14604	1	23	1	6	AO	13	36750.00	25723.00	14027.00	6201.00	4790.57	4790.57	4790.57	4790.57	4790.57	4790.57	
4101900100	3	6.01	E410E09	287	A	1	15404	1	23	1	6	AO	13	27864.00	-908.87	27355.13	27355.13	27355.13	27355.13	27355.13	27355.13	27355.13	27355.13	
4101900100	3	6.01	E410E09	287	A	1	15409	1	23	1	6	AO	13	500520.00	-2802.00	47160.00	47160.00	35370.00	35370.00	35370.00	35370.00	35370.00	35370.00	
4101900100	3	6.01	E410E09	287	A	1	15416	1	23	1	6	AO	13	4544.00	0.00	4544.00	4350.00	4350.00	4350.00	4350.00	4350.00	4350.00	4350.00	
4101900100	3	6.01	E410E09	287	A	1	15417	1	23	1	6	AO	13	0.00	24596.00	24596.00	24596.00	20682.00	20682.00	20682.00	20682.00	20682.00	20682.00	
4101900100	3	6.01	E410E09	287	A	1	15418	1	23	1	6	AO	13	72340.00	-53496.91	18843.09	18843.09	18843.09	18843.09	18843.09	18843.09	18843.09	18843.09	
4101900100	3	6.01	E410E09	287	A	1	15419	1	23	1	6	AO	13	28806.00	-20.00	28786.00	2781.00	22761.00	22761.00	22761.00	22761.00	22761.00	22761.00	
4101900100	3	6.01	E410E09	287	A	1	15421	1	23	1	6	AO	13	2500.00	-250.00	2250.00	2500.00	2500.00	2500.00	2500.00	2500.00	2500.00	2500.00	
4101900100	3	6.01	E410E09	287	A	1	15424	1	23	1	6	AO	13	900.00	0.00	900.00	900.00	900.00	900.00	900.00	900.00	900.00	900.00	
4101900100	3	6.01	E410E09	287	A	1	15425	1	23	1	6	AO	13	14964.00	0.00	14964.00	14964.00	12879.00	12879.00	12879.00	12879.00	12879.00	12879.00	
4101900100	3	6.01	E410E09	287	A	1	15426	1	23	1	6	AO	13	0.00	6000.00	6000.00	6000.00	5085.00	5085.00	5085.00	5085.00	5085.00	5085.00	
4101900100	3	6.01	E410E09	287	A	1	15427	1	23	1	6	AO	13	5676.00	0.00	5676.00	5400.00	5400.00	5400.00	5400.00	5400.00	5400.00	5400.00	
4101900100	3	6.01	E410E09	287	A	1	15901	1	23	1	6	AO	13	42960.00	0.00	42960.00	42556.78	42556.78	42556.78	42556.78	42556.78	42556.78	42556.78	
4101900100	3	6.01	E410E09	287	A	1	16101	1	23	1	6	AO	13	229252.70	0.00	229252.70	6.00	6.00	6.00	6.00	6.00	6.00	6.00	
4101900100	3	6.01	E410E09	287	A	1	17104	1	23	1	6	AO	13	10650.24	0.00	10650.24	7920.00	7920.00	7920.00	7920.00	7920.00	7920.00	7920.00	
4101900100	3	6.01	E410E09	287	A	1	17105	1	23	1	6	AO	13	0.00	42795.84	42795.84	42795.84	42795.84	42795.84	42795.84	42795.84	42795.84	42795.84	
4101900100	3	6.01	E410E09	287	A	1	21101	1	23	1	4	Z1	13	7000.00	781.37	7781.37	7480.58	7480.58	7480.58	7480.58	7480.58	7480.58	7480.58	
4101900100	3	6.01	E410E09	287	A	1	21101	1	23	1	6	AO	13	0.00	12000.00	10916.27	10916.27	10916.27	10916.27	10916.27	10916.27	10916.27	10916.27	
4101900100	3	6.01	E410E09	287	A	1	21201	1	23	1	4	Z1	13	1720.00	-960.00	760.00	95.31	89.31	89.31	89.31	89.31	89.31	89.31	
4101900100	3	6.01	E410E09	287	A	1	21201	1	23	1	6	AO	13	0.00	5000.00	5000.00	0.00	0.00	0.00	0.00	0.00	0.00	0.00	
4101900100	3	6.01	E410E09	287	A	1	21401	1	23	1	4	Z1	13	5000.00	0.00	5000.00	3080.00	3080.00	3080.00	3080.00	3080.00	3080.00	3080.00	
4101900100	3	6.01	E410E09	287	A	1	21401	1	23	1	6	AO	13	0.00	5100.00	5100.00	4744.40	4744.40	4744.40	4744.40	4744.40	4744.40	4744.40	
4101900100	3	6.01	E410E09	287	A	1	21501	1	23	1	4	Z1	13	1600.00	-105.00	1495.00	0.00	0.00	0.00	0.00	0.00	0.00	0.00	
4101900100	3	6.01	E410E09	287	A	1	21502	1	23	1	6	AO	13	0.00	27.16	27.16	0.00	0.00	0.00	0.00	0.00	0.00	0.00	
4101900100	3	6.01	E410E09	287	A	1	21502	1	23	1	6	AO	13	0.00	500.00	500.00	0.00	0.00	0.00	0.00	0.00	0.00	0.00	
4101900100	3	6.01	E410E09	287	A	1	21601	1	23	1	4	Z1	13	3000.00	-34.94	2965.06	310.00	310.00	310.00	310.00	310.00	310.00	310.00	
4101900100	3	6.01	E410E09	287	A	1	21601	1	23	1	6	AO	13	0.00	2300.00	2300.00	2050.82	2050.82	2050.82	2050.82	2050.82	2050.82	2050.82	
4101900100	3	6.01	E410E09	287	A	1	21801	1	23	1	4	Z1	13	7000.00	-484.00	6516.00	6516.00	6516.00	6516.00	6516.00	6516.00	6516.00	6516.00	
4101900100	3	6.01	E410E09	287	A	1	22101	1	23	1	4	Z1	13	1000.00	4633.16	5633.16	5533.16	5533.16	5533.16	5533.16	5533.16	5533.16	5533.16	
4101900100	3	6.01	E410E09	287	A	1	22101	1	23	1	6	AO	13	0.00	2194.00	2194.00	2077.78	2077.78	2077.78	2077.78	2077.78	2077.78	2077.78	
4101900100	3	6.01	E410E09	287	A	1	22106	1	23	1	6	AO	13	1200.00	-186.00	1014.00	1014.00	1014.00	1014.00	1014.00	1014.00	1014.00	1014.00	
4101900100	3	6.01	E410E09	287	A	1	22106	1	23	1	6	AO	13	0.00	1130.00	1130.00	1125.70	1125.70	1125.70	1125.70	1125.			

CLASIFICACION ADMINISTRATIVA	AREA FUNCIONAL				POSICION FAMILIAR/ESTADIA		FONDO				PRESUPUESTO DE EGRESOS										
	Proyectos	Función	Subfunción	Programa Presupuestario	Actividad o Proyecto	Tipo de Beneficiario	Servicios Prestados por Categoría	Carácter de Cobertura de Gasto (Múltiple o Único)	Tipo de Gasto (1) (Ojo Cuembar) 2 (Ojo de Gasto)	Año de origen del recurso	Tipo de Financiamiento: 1. Gasto No Beneficiario 2. Gasto Beneficiario	Finalidad: 1. Personal 2. Materiales 3. Equipos 4. Otros	Modalidad de Ejecución: 1. Personal 2. Materiales 3. Equipos 4. Otros	Aprobado Anual	Ampliaciones / Reducciones	Modificado Anual	Comprometido Acumulado al Periodo	Devengado Acumulado al periodo	Ejecido Acumulado al periodo	Pagado Acumulado al periodo	
10	1	1	2	7	3	1	1	5	1	2	1	2	2								
4101900100	3	6.01	E410E09	287	A	1	31101	1	23	1	4	21	13	20 000,00	-12 214,30	7 685,67	7 685,67	7 685,67	7 685,67	7 685,67	
4101900100	3	6.01	E410E09	287	A	1	31101	1	23	1	6	A0	13	0,00	60 000,00	60 000,00	60 000,00	60 000,00	60 000,00	60 000,00	
4101900100	3	6.01	E410E09	287	A	1	31301	1	23	1	4	21	13	2 000,00	-1 579,00	421,00	421,00	421,00	421,00	421,00	
4101900100	3	6.01	E410E09	287	A	1	31301	1	23	1	6	A0	13	0,00	6 000,00	6 000,00	6 000,00	6 000,00	6 000,00	6 000,00	
4101900100	3	6.01	E410E09	287	A	1	31401	1	23	1	4	21	13	80 000,00	32 081,20	112 081,20	112 081,20	112 081,20	112 081,20	112 081,20	
4101900100	3	6.01	E410E09	287	A	1	31401	1	23	1	6	A0	13	0,00	104 050,00	104 050,00	104 049,79	104 049,79	104 049,79	104 049,79	
4101900100	3	6.01	E410E09	287	A	1	31601	1	23	1	4	21	13	4 000,00	11 000,00	15 000,00	15 000,00	15 000,00	15 000,00	15 000,00	
4101900100	3	6.01	E410E09	287	A	1	31601	1	23	1	6	A0	13	0,00	32 160,00	32 160,00	32 160,00	32 160,00	32 160,00	32 160,00	
4101900100	3	6.01	E410E09	287	A	1	31701	1	23	1	4	21	13	5 000,00	3 163,87	7 163,87	6 962,32	6 962,32	6 962,32	6 962,32	
4101900100	3	6.01	E410E09	287	A	1	31701	1	23	1	6	A0	13	0,00	21 000,00	21 000,00	20 855,41	20 855,41	20 855,41	20 855,41	
4101900100	3	6.01	E410E09	287	A	1	31801	1	23	1	4	21	13	100,00	200,00	300,00	300,00	300,00	300,00	300,00	
4101900100	3	6.01	E410E09	287	A	1	31801	1	23	1	6	A0	13	0,00	1 000,00	1 000,00	0,23	0,23	0,23	0,23	
4101900100	3	6.01	E410E09	287	A	1	32101	1	23	1	4	21	13	60 000,00	16 250,44	76 250,44	74 000,00	68 000,00	68 000,00	52 160,00	
4101900100	3	6.01	E410E09	287	A	1	32101	1	23	1	6	A0	13	0,00	43 048,45	43 048,45	18 560,00	18 560,00	0,00	0,00	
4101900100	3	6.01	E410E09	287	A	1	32201	1	23	1	4	21	13	18 000,00	-2 250,00	15 750,00	15 750,00	15 750,00	15 750,00	15 750,00	
4101900100	3	6.01	E410E09	287	A	1	32201	1	23	1	6	A0	13	0,00	39 000,00	39 000,00	12 800,00	12 800,00	12 800,00	12 800,00	
4101900100	3	6.01	E410E09	287	A	1	32301	1	23	1	6	A0	13	0,00	0,00	0,00	0,00	0,00	0,00	0,00	0,00
4101900100	3	6.01	E410E09	287	A	1	32501	1	23	1	6	A0	13	0,00	9 474,00	9 474,00	6 903,00	6 903,00	6 903,00	6 903,00	
4101900100	3	6.01	E410E09	287	A	1	32701	1	23	1	4	21	13	0,00	590,00	590,00	590,00	590,00	590,00	590,00	
4101900100	3	6.01	E410E09	287	A	1	32701	1	23	1	6	A0	13	0,00	2 497,02	2 497,02	2 497,02	2 497,02	2 497,02	2 497,02	
4101900100	3	6.01	E410E09	287	A	1	33101	1	23	1	4	21	13	0,00	800,00	800,00	800,00	800,00	800,00	800,00	
4101900100	3	6.01	E410E09	287	A	1	33401	1	23	1	4	21	13	2 000,00	-2 000,00	0,00	0,00	0,00	0,00	0,00	0,00
4101900100	3	6.01	E410E09	287	A	1	33401	1	23	1	6	A0	13	0,00	0,00	0,00	0,00	0,00	0,00	0,00	0,00
4101900100	3	6.01	E410E09	287	A	1	33603	1	23	1	4	21	13	300,00	1 738,27	2 038,27	2 038,27	2 038,27	2 038,27	2 038,27	
4101900100	3	6.01	E410E09	287	A	1	33603	1	23	1	6	A0	13	0,00	175,00	175,00	175,00	175,00	175,00	175,00	
4101900100	3	6.01	E410E09	287	A	1	33608	1	23	1	4	21	13	2 500,00	1 039,10	4 449,10	4 449,30	4 449,30	4 449,30	4 449,30	
4101900100	3	6.01	E410E09	287	A	1	33608	1	23	1	6	A0	13	0,00	6 912,06	6 912,06	4 162,52	4 162,52	4 162,52	4 162,52	
4101900100	3	6.01	E410E09	287	A	1	33801	1	23	1	4	21	13	1 050,00	700,00	1 750,00	1 750,00	1 750,00	1 750,00	1 750,00	
4101900100	3	6.01	E410E09	287	A	1	33801	1	23	1	6	A0	13	0,00	1 950,00	1 950,00	1 950,00	1 950,00	1 950,00	1 950,00	
4101900100	3	6.01	E410E09	287	A	1	33901	1	23	1	4	21	13	139 000,00	-121 897,38	17 782,62	16 000,00	16 000,00	16 000,00	16 000,00	
4101900100	3	6.01	E410E09	287	A	1	33902	1	23	1	4	21	13	558 024,00	76 046,22	634 070,22	590 086,16	590 086,16	590 086,16	590 086,16	
4101900100	3	6.01	E410E09	287	A	1	33902	1	23	1	6	A0	13	0,00	265 705,00	265 705,00	148 964,60	148 964,60	148 964,60	148 964,60	
4101900100	3	6.01	E410E09	287	A	1	34101	1	23	1	4	21	13	1 000,00	6 751,00	9 751,00	9 751,00	9 751,00	9 751,00	9 751,00	
4101900100	3	6.01	E410E09	287	A	1	34101	1	23	1	6	A0	13	0,00	19 000,00	19 000,00	12 617,31	12 617,31	12 617,31	12 617,31	
4101900100	3	6.01	E410E09	287	A	1	34401	1	23	1	6	A0	13	74 906,00	-25 230,67	49 675,33	49 692,33	49 692,33	49 692,33	49 692,33	
4101900100	3	6.01	E410E09	287	A	1	35101	1	23	1	4	21	13	0,00	12 465,69	12 465,69	12 465,69	12 465,69	12 465,69	12 465,69	
4101900100	3	6.01	E410E09	287	A	1	35101	1	23	1	6	A0	13	0,00	105,00	105,00	105,00	105,00	105,00	105,00	
4101900100	3	6.01	E410E09	287	A	1	35201	1	23	1	6	A0	13	0,00	950,00	950,00	0,00	0,00	0,00	0,00	0,00
4101900100	3	6.01	E410E09	287	A	1	35301	1	23	1	6	A0	13	0,00	43 528,84	43 528,84	43 524,85	1 968,01	1 968,01	1 968,01	1 968,01
4101900100	3	6.01	E410E09	287	A	1	35302	1	23	1	6	A0	13	0,00	2 000,00	2 000,00	0,00	0,00	0,00	0,00	0,00
4101900100	3	6.01	E410E09	287	A	1	35501	1	23	1	4	21	13	500,00	17 328,07	17 828,07	17 716,72	17 716,72	17 716,72	17 716,72	
4101900100	3	6.01	E410E09	287	A	1	35501	1	23	1	6	A0	13	0,00	63 500,00	63 500,00	53 212,12	53 212,12	53 212,12	53 212,12	
4101900100	3	6.01	E410E09	287	A	1	35701	1	23	1	4	21	13	326 080,00	-40 203,80	284 876,20	253 995,01	275 665,01	275 665,01	275 665,01	
4101900100	3	6.01	E410E09	287	A	1	35701	1	23	1	6	A0	13	0,00	296 035,51	296 035,51	100 409,50	100 409,50	100 409,50	100 409,50	
4101900100	3	6.01	E410E09	287	A	1	35901	1	23	1	4	21	13	29 560,00	0,00	29 560,00	29 560,00	29 560,00	29 560,00	29 560,00	
4101900100	3	6.01	E410E09	287	A	1	37101	1	23	1	4	21	13	0,00	8 064,17	8 064,17	8 064,17	8 064,17	8 064,17	8 064,17	
4101900100	3	6.01	E410E09	422	A	1	37501	1	23	1	4	21	13	88 000,00	0,00	88 000,00	88 000,00	88 000,00	88 000,00	88 000,00	88 000,00
4101900100	3	6.01	E410E09	287	A	1	37501	1	23	1	6	A0	13	0,00	139 990,00	139 990,00	134 300,00	134 300,00	134 300,00	134 300,00	134 300,00
4101900100	3	6.01	E410E09	422	A	1	37502	1	23	1	4	21	13	25 000,00	0,00	25 000,00	0,00	0,00	0,00	0,00	0,00
4101900100	3	6.01	E410E09	287	A	1	37502	1	23	1	6	A0	13	0,00	26 000,00	26 000,00	23 300,00	23 300,00	23 300,00	23 300,00	23 300,00
4101900100	3	6.01	E410E09	287	A	1	37901	1	23	1	4	21	13	0,00	64,48	64,48	54,48	54,48	54,48	54,48	54,48
4101900100	3	6.01	E410E09	422	A	1	37901	1	23	1	4	21	13	5 000,00	0,00	5 000,00	1 024,12	1 024,12	1 024,12	1 024,12	1 024,12
4101900100	3	6.01	E410E09	257	A	1	37901	1	23	1	6	A0	13	0,00	5 000,00	5 000,00	2 235,00	2 235,00	2 235,00	2 235,00	2 235,00
4101900100	3	6.01	E410E09	287	A	1	38301	1	23	1	6	A0	13	0,00	4 620,00	4 620,00	4 620,00	4 620,00	4 620,00	4 620,00	4 620,00
4101900100	3	6.01	E410E09	287	A	1	39201	1	23	1	4	21	13	10,00	0,00	10,00	0,70	0,70	0,70	0,70	0,70
4101900100	3	6.01	E410E09	287	A	1	39801	1	23	1	4	21	13	10 000,00	-10 000,00	0,00	0,00	0,00	0,00	0,00	0,00
4101900100	3	6.01	E410E09	287	A	1	39801	1	23	1	6	A0	13	0,00	112 734,00	112 734,00	89 964,00	89 964,00	82 951,00	82 951,00	82 951,00
4101900100	3	6.01	E410E09	287	A	1	36501	2	23	1	4	21	13	23 000,00	0,00	23 000,00	0,00	0,00	0,00	0,00</	

Análisis cualitativo de las metas programadas en la Matriz de Indicadores de Resultados

Dependencia/Entidad:	TELEFONÍA RURAL DE SONORA
Programa Presupuestal:	E410E09 MODERNIZACIÓN DE LAS COMUNICACIONES
Periodo que se reporta:	III Trimestre 2023, y Mes de Septiembre del 2023.

PROPÓSITO: Contribuir a favorecer el Desarrollo Sustentable y Sostenible de Localidades Urbanas y Rurales con Infraestructura de Calidad mediante la Modernización de las Telecomunicaciones.

Indicador: Número de localidades rurales con servicios de telecomunicaciones para Mujeres y Hombres.				META 2023	AVANCE
Eficacia:	<input checked="" type="checkbox"/> Se cumplió con la meta establecida	<input type="checkbox"/> No se cuenta con información (Meta Anual)	<input type="checkbox"/> No se alcanzó la meta establecida	61	0%

ANÁLISIS CUALITATIVO

En los Meses de Enero, Febero y Marzo del 1er. Trimestre: No se realizó ningún "Número de localidades rurales con servicios de telecomunicaciones en el Estado". Quedando el mismo porcentaje. Quedando los mismos puntos Acumulado Total 0 (Cero) Localidades. **En los Meses de Abril, Mayo y Junio del 2do. Trimestre:** No se realizó ningún "Número de localidades rurales con servicios de telecomunicaciones en el Estado". Quedando el mismo porcentaje. Quedando los mismos puntos Acumulado Total 0 (Cero) Localidades.

En los Meses de Julio, Agosto y Septiembre del 3er. Trimestre: No se realizó ningún "Número de localidades rurales con servicios de telecomunicaciones en el Estado". Quedando el mismo porcentaje. Quedando los mismos puntos Acumulado Total 0 (Cero) Localidades.

Propósito: La población en localidades rurales en Sonora tiene acceso a los servicios de conectividad a internet, telefonía y radiocomunicación.

Indicador: Número de servicio de telecomunicaciones en las localidades.				META 2023	AVANCE
Eficacia:	<input checked="" type="checkbox"/> Se cumplió con la meta establecida	<input type="checkbox"/> No se cuenta con información (Meta Anual)	<input type="checkbox"/> No se alcanzó la meta establecida	165	0%

Causa: **En los Meses de Enero, Febero y Marzo del 1er. Trimestre:** No se realizó ningún "Servicio de telecomunicaciones en localidades rurales en el Estado". Quedando el mismo porcentaje. Quedando los mismos puntos Acumulado Total 0 (Cero) Puntos de servicio. **En los Meses de Abril, Mayo y Junio del 2do. Trimestre:** No se realizó ningún "Servicio de telecomunicaciones en localidades rurales en el Estado". Quedando el mismo porcentaje. Quedando los mismos puntos Acumulado Total 0 (Cero) Puntos de servicio.

En los Meses de Julio, Agosto y Septiembre del 3er. Trimestre: No se realizó ningún "Servicio de telecomunicaciones en localidades rurales en el Estado". Quedando el mismo porcentaje. Quedando los mismos puntos Acumulado Total 0 (Cero) Puntos de servicio.

Efecto: Mediante los nuevos servicios de conectividad a internet, los estudiantes dispondrán de un medio para recibir sus clases y las áreas de seguridad pública contarán con un medio para mantener comunicación inmediata con los mandos superiores.

Contribución al Propósito: Al no haberse integrado ninguna nueva localidad no impacta al Fin, que busca precisamente incrementar el número de localidades conectadas a la Red de Telecomunicaciones, sin embargo, el servicio llega a más beneficiados.

Componente C1: Servicio de Conectividad a internet para hombres y mujeres otorgado en localidades

Indicador. Número de servicios de Conectividad a internet para hombres y mujeres en localidades				META 2023	AVANCE
Eficacia:	<input checked="" type="checkbox"/> Se cumplió con la meta establecida	<input type="checkbox"/> No se cuenta con información (Meta Anual)	<input type="checkbox"/> No se alcanzó la meta establecida	119	0%

Causa: **En los Meses de Enero, Febero y Marzo del 1er. Trimestre:** No se realizó ningún "Número de servicios de conectividad a internet en localidades rurales". Quedando el mismo porcentaje. Quedando los mismos puntos Acumulado Total 0 (Cero) Sitios. **En los Meses de Abril, Mayo y Junio del 2do. Trimestre:** No se realizó ningún "Número de servicios de conectividad a internet en localidades rurales". Quedando el mismo porcentaje. Quedando los mismos puntos Acumulado Total 0 (Cero) Sitios.

En los Meses de Julio, Agosto y Septiembre del 3er. Trimestre: No se realizó ningún "Número de servicios de conectividad a internet en localidades rurales". Quedando el mismo porcentaje. Quedando los mismos puntos Acumulado Total 0 (Cero) Sitios.

Efecto: Se ha incrementado el número de servicios instalados.

Contribución al Propósito: Más hombres y mujeres tienen acceso al servicio de conectividad a internet.

Actividad A1 C1: Promover la introducción de servicio de Conectividad a internet en localidades.

Indicador. Promover la introducción de servicio de Conectividad a internet en localidades.				META 2023	AVANCE
Eficacia:	<input checked="" type="checkbox"/> Se cumplió con la meta establecida	<input type="checkbox"/> No se cuenta con información (Meta Anual)	<input type="checkbox"/> No se alcanzó la meta establecida	119	0%

[Handwritten signature]

Causa:	En los Meses de Enero, Febero y Marzo del 1er. Trimestre: Durante el período que se informa: No se realizo ningun Nuevo Servicio. En los Meses de Abril, Mayo y Junio del 2do. Trimestre: Durante el período que se informa: No se realizo ningun Nuevo Servicio. de Julio, Agosto y Septiembre del 3er. Trimestre: Durante el período que se informa: No se realizo ningun Nuevo Servicio.	En los Meses
Efecto:	Los sectores educativo, salud y gobierno cuentan hoy con más puntos comunicaos en las localidades rurales.	
Relación con el componente:		

Componente C2: Servicio de Telefonía otorgado a localidades					
Indicador. Número de servicios telefonicos en localidades				META 2023	AVANCE
Eficacia:	<input checked="" type="checkbox"/> Se cumplió con la meta establecida	<input type="checkbox"/> No se cuenta con información (Meta Anual)	<input type="checkbox"/> No se alcanzó la meta establecida	1	0%
Causa:	En los Meses de Enero, Febero y Marzo del 1er. Trimestre: Durante el período que se informa: No se realizo ningun Servicio. En los Meses de Abril, Mayo y Junio del 2do. Trimestre: Durante el período que se informa: No se realizo ningun Servicio. Meses de Julio, Agosto y Septiembre del 3er. Trimestre: Durante el período que se informa: No se realizo ningun Servicio.				En los
Efecto:	El cambio de tecnología para el servicio telefónico significó un salto en lo referente a la calidad y continuidad del mismo.				
Contribución al Propósito:	Se atienden las necesidades de servicio telefónico de las localidades no cubiertas por las empresas privadas.				

Componente C3: Servicio de Radiocomunicación otorgado a localidades					
Indicador. Número de servicios de radiocomunicación en localidades.				META 2023	AVANCE
Eficacia:	<input checked="" type="checkbox"/> Se cumplió con la meta establecida	<input type="checkbox"/> No se cuenta con información (Meta Anual)	<input type="checkbox"/> No se alcanzó la meta establecida	1	0%
Causa:	En los Meses de Enero, Febero y Marzo del 1er. Trimestre: Durante el período que se informa: No se realizo ningun Servicio. En los Meses de Abril, Mayo y Junio del 2do. Trimestre: Durante el período que se informa: No se realizo ningun Servicio. de Julio, Agosto y Septiembre del 3er. Trimestre: Durante el período que se informa: No se realizo ningun Servicio.				En los Meses
Efecto:	Las localidades rurales remotas y de difícil acceso cuentan con un servicio básico de comunicación, ya que por su nivel poblacional y estar ubicadas en zonas montañosas no son consideradas en los planes de las empresas privadas y no existe presupuesto de carácter social para llevarles otro tipo de servicio.				
Contribución al Propósito:	Se contribuye al propósito al atender un total de 136 localidades con este tipo de servicio.				

Actividad A2 C1: Conservar el Incremento en la velocidad de internet obtenido mediante la modernización de la Red de Telecomunicaciones.					
Indicador: Velocidad de internet				META 2023	AVANCE
Eficacia:	<input type="checkbox"/> Se cumplió con la meta establecida	<input type="checkbox"/> No se cuenta con información (Meta Anual)	<input type="checkbox"/> No se alcanzó la meta establecida	0	0%
Causa:	Nota. Mediante las solicitud realizada por Telefonía Rural y Autorizada por la Secretaría de Hacienda el día 14 de Marzo del 2023, se da de Baja este indicador.				
Efecto:	Se dispone de un servicio más eficiente, con mayor calidad y continuidad.				
Relación con el componente:	Se continuará con las acciones de mejora y modernización para que las mujeres y hombres de las localidades rurales dispongan de un mejor servicio de conectividad a internet, en el estandar de velocidad ya alcanzado y con el proósito de superarlo.				

Actividad A3 C1 C2: Proporcionar servicios de mantenimiento correctivo a la Red de Telecomunicaciones					
Indicador: Número de servicios de mantenimiento correctivo				META 2023	AVANCE
Eficacia:	<input checked="" type="checkbox"/> Se cumplió con la meta establecida	<input type="checkbox"/> No se cuenta con información (Meta Anual)	<input type="checkbox"/> No se alcanzó la meta establecida	58	50%

[Handwritten signatures and initials in blue ink]

Causa:	<p>En el Mes de Enero-1er. Trimestre: Durante el período se informa, la realización de 8 Mantenimientos Correctivos de los 12 programados en el Trimestre. Dando un Total Acumulado de 8 Mantenimientos Correctivos, con un porcentaje de avance del 17%.</p> <p>En el Mes de Febrero-1er. Trimestre: Durante el período se informa, que se realizaron 6 Mantenimientos Correctivos de los 12 programados en el Trimestre. Dando un Total Acumulado de 14 Mantenimientos Correctivos, con un porcentaje de avance del 24.1%.</p> <p>En el Mes de Marzo-1er. Trimestre: Durante el período se informa, que se realizaron 3 Mantenimientos Correctivos de los 12 programados en el Trimestre. Dando un Total Acumulado de 17 Mantenimientos Correctivos, con un porcentaje de avance del 29.3%.</p> <p>En el Mes de Abril-2do. Trimestre: Durante el período se informa, que "No se realizaron ningún 0 Mantenimiento Correctivo". Dando un Total Acumulado de 17 Mantenimientos Correctivos, con un porcentaje de avance del 29.3%.</p> <p>En el Mes de Mayo-2do. Trimestre: Durante el período se informa, que "No se realizaron ningún 0 Mantenimiento Correctivo". Dando un Total Acumulado de 17 Mantenimientos Correctivos, con un porcentaje de avance del 29.3%.</p> <p>En el Mes de Junio-2do. Trimestre: Durante el período se informa, la realización de 5 Mantenimientos Correctivos de los 8 programados en el 2do. Trimestre. Dando un Total de 22 Mantenimientos Correctivos, con un porcentaje de avances del 37.9%.</p> <p>En el Mes de Julio-3er. Trimestre: Durante el período se informa, la realización de 7 Mantenimientos Correctivos de los 20 programados en el 3er. Trimestre. Dando un Total de 29 Mantenimientos Correctivos, con un porcentaje de avances del 50%.</p> <p>En el Mes de Agosto-3er. Trimestre: Durante el período se informa, la realización de 38 Mantenimientos Correctivos de los 20 programados en el 3er. Trimestre. Dando un Total de 67 Mantenimientos Correctivos, con un porcentaje de avances del 115.5%.</p> <p>En el Mes de Septiembre-3er. Trimestre: Durante el período se informa, la realización de 07 Mantenimientos Correctivos de los 20 programados en el 3er. Trimestre. Dando un Total de 74 Mantenimientos Correctivos, con un porcentaje de avances del 127.59%.</p>
	<p>Efecto: Menor necesidad de aplicación de servicios de mantenimiento correctivo</p>
Relación con el componente:	<p>La infraestructura para la conducción de señal de internet (utilizada para brindar conectividad a internet y proporcionar servicio telefónico Voip) presentó menor afectación por agentes externos, redundando esto en que se necesitó un menor número de servicios de mantenimiento correctivo que lo programado, por lo que ambos servicios mantuvieron excelentes niveles de calidad y continuidad.</p>

Actividad A4 C3: Proporcionar servicios de mantenimiento preventivo a la Red de Telecomunicaciones								
Indicador: Número de servicios de mantenimiento preventivo				META 2023	AVANCE			
Eficacia:	<input checked="" type="checkbox"/>	Se cumplió con la meta establecida	<input type="checkbox"/>	No se cuenta con información (Meta Anual)	<input type="checkbox"/>	No se alcanzó la meta establecida	4	0%
Causa:	<p>En los Meses de Enero, Febrero y Marzo -1er. Trimestre: Durante el período que se informa: No se realizo ningun mantenimiento preventivo.</p> <p>En los Meses de Abril, Mayo y Junio-2do. Trimestre: Durante el período que se informa: No se realizo ningun mantenimiento preventivo.</p> <p>En los Meses de Julio, Agosto y Septiembre-3er. Trimestre: Durante el período que se informa: No se realizo ningun mantenimiento preventivo.</p>							
Efecto:	No hay consecuencias al no haberlo programado, ya que generalmente se realizan a partir del segundo trimestre, previo al inicio de la época de lluvias.							
Relación con el componente:	La aplicación de servicios de mantenimiento preventivo, previo a la época de lluvias, permite proteger y/o reemplazar ciertos equipos y componentes para asegurar el mejor desempeño y operación de la red y así proporcionar un buen servicio de radiocomunicación a las localidades rurales remotas y de difícil acceso.							

1. Se deberá agregar las tablas necesarias para cada componente y actividad
2. Los campos META ANUAL y % DE AVANCE, deberán coincidir con los campos del mismo nombre reportados en el ETCA-III-05